

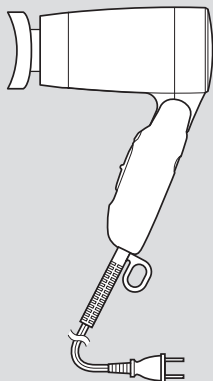
マイナスイオン ヘアードライヤー

形名：BID31

取扱説明書

保証書付き

保証書は、裏表紙に付いております。
販売店にて必ず記入を受け、大切に
保管してください。



..... 1 2



..... 3
..... 3



..... 4
.....



..... 6
..... 7 8



..... 9



安全上のご注意

⚠ 警告

⚠ 注意

⚠ 警告



OFF

火災・感電の恐れがあります。



5A

他の器具とコンセントを併用すると、
発火・感電の恐れがあります。



00V- 40V

火災・
やけどの恐れ
があります。

200V-240V

00V- 0V

電圧切替
スイッチ
100V-120V

火災・ショート・感電の恐れがあります。

火災・感電の恐れがあります。



(左図の場合は分解禁止)



(左図の場合は電源プラグを
コンセントから抜く)



電源コードが断線し、火災・感電・
やけどの恐れがあります。



電源コードが断線すると、大きなス
パークが発生して、やけど・感電の
恐れがあります。

感電・発火・けがの恐れがあります。

感電・発火・けがの恐れがあります。

安全上のご注意



感電・けが・やけどの恐れがあります。

爆発・火災の恐れがあります。

火災・やけどの恐れがあります。



火災・感電の恐れがあります。

風と一緒にホコリなどの異物が吹き出し、けがをする恐れがあります。

発火・やけどの恐れがあります。

連続過負荷による故障の恐れがあります。



絶縁劣化などにより、感電・火災・ショート
の恐れがあります。



ショート・感電の恐れがあります。



ショート・感電の恐れがあります。



火災・感電・けがの恐れがあります。

⚠ 注意



電源プラグが傷んで、感電・ショート・
発火の恐れがあります。



髪の毛が切れたり、やけど・故障の
恐れがあります。

けがや故障の恐れがあります。



OOV- 0V OOV- 40V

火災・やけどの恐れがあります。

やけど・火災・故障の恐れがあります。

故障の恐れがあります。

火災の原因になります。

感電・発火・けがの恐れがあります。



やけどの恐れがあります。



故障かな?と思ったら

安全装置について

			.7m
	BID		Og
	AC 00V - 0V AC 00V - 40V		C
	800W 00/ 00V 00W 0/ 40V		
	05 0/ 40V 0		
	85x 56x	65mm	

アフターサービスについて

1.保証書について——保証期間はお買い上げ日より1年間です。

この取扱説明書には裏面に商品の保証書が付いています。保証書はお買い上げ販売店で「販売店名・お買い上げ日」などの記入をご確認の上、内容をよくお読みの後、大切に保管してください。

2.修理を依頼されるとき

- 保証期間中は商品に保証書を添えてお買い上げ販売店にご持参ください。保証書の記載内容にそって修理いたします。
- 保証期間が過ぎているときはお買い上げ販売店にご相談ください。修理により使用できる場合は、お客様のご要望により有料修理いたします。

3.補修用性能部品の保有期間

当社では、この商品の補修用性能部品（商品の機能を維持するために必要な部品）の保有期間は製造打ち切り後6年としております。

4.ご使用中にふだんと変わった状態になったとき

ただちにご使用中を中止し、お買い上げ販売店に点検・修理をご依頼ください。お客様ご自身の分解修理は危険です。（修理には特殊な技術が必要です。）

5.アフターサービスについてご不明の点があるとき

お買い上げ販売店にお問い合わせください。

- ご転居により、お買い上げ販売店のアフターサービスを受けられなくなる場合は、事前に販売店にご相談ください。
- ご贈答品などで、お買い上げ販売店のアフターサービスを受けられない場合は、下記の「お客様ご相談窓口」にお問い合わせください。

テスコムお客様ご相談窓口

受付時間：平日 9時～17時

- 部品・修理についてのお問い合わせ



0120-343-122

- 商品・お取り扱い・その他のお問い合わせ



0120-106-018

〒390-0821 長野県松本市筑摩4-1-20

TEL 0263-26-4870

FAX 0263-25-0808

株式会社 **テスコム**

〒141-0031 東京都品川区西五反田5-5-7



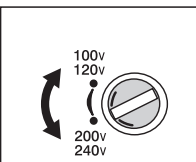
各部のなまえとはたらき

取り外しできます。
ヘアセット時に使
うと、髪型を整えや
すくなります。

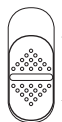


使用中・使用直後は、
高温のためさわらない。

マイナスイオン風を
吹き出します。



マイナスイオン発生時
に点灯します。



↑ DRY……温風強
SET……温風弱
↓ OFF……切

折りたためますので、
収納や携帯に便利です。

A

C

コンセントの形状
がCタイプるとき
に使います。



携帯に便利です。



■部分に
指を置かない。
(指を挟むこと
があります。)



ドライヤーから発生
したマイナスイオン
を帯びた微細な水分
子が、キューティクル
を保護します。



使いかた

1

「世界の電圧とプラグ一覧表」（別紙）を参考に。



- 電圧とプラグは、必ず現地で確認してから使う。（付属の「世界の電圧とプラグ一覧表」は、あくまで参考案内です。記載している電圧・プラグが変わる場合、また、同一国内でも地域によって電圧・プラグが異なる場合があります。）
- 交流「100V-120V」または「200V-240V」以外の場所では使わない。
- ホテルなどのシェーバー用コンセントでは使えません。

2

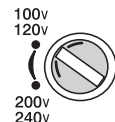
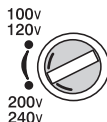
00V 40V
00V 0V

コインなどを使って、スイッチが止まるまで確実に回す。

必ず図の位置で使う。

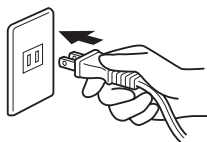
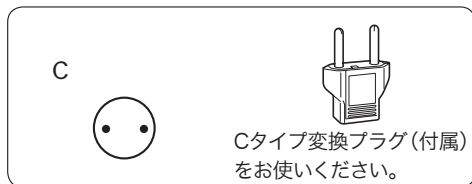
00V - 40V

00V - 0V



3

メインスイッチが「OFF」になっていることを確認してから差し込む。



4

SET

DRY



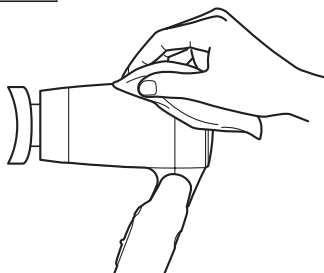


お手入れのしかた

メインスイッチを「OFF」にして電源プラグを抜き、冷えてからお手入れする。

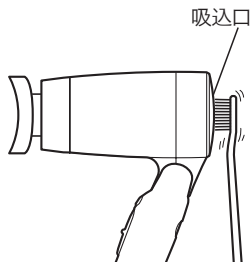
本体

■汚れが落ちにくいとき



吸込口

温風が熱くなり、髪がこげたり、やけどの恐れがあるので、吸込口はこまめに（月1回以上）お手入れする。



- 水洗いは絶対にしない。
- アルコール・ベンジン・除光液などで拭かない。

愛情点検



『長年ご使用のヘアードライヤーの点検を！』

- 吸込口は、1ヶ月に1度はお手入れしてください。
- ご使用前に必ず電源コードに傷などがなくお確かめください。

〈無料修理規定〉

お買い上げ日から保証期間中に、取扱説明書、本体ラベルなどの注意書に従った正常な使用状態で故障した場合には、本書記載内容に基づき、お買い上げ販売店が無料修理いたしますので商品と本保証書をご持参・ご提示の上、お買い上げ販売店にご依頼ください。

- 保証期間内でも次のような場合には有料修理となります。
 - ①使用上の誤り、改造や不当な修理による故障または損傷。
 - ②お買い上げ後の落下、引越し、輸送などによる故障または損傷。
 - ③火災、地震、水害、落雷などの天災ならびに公害や異常電圧などの外部要因による故障または損傷。
 - ④業務用としての使用、車両、船舶への搭載など一般家庭用以外に使用された場合の故障または損傷。
 - ⑤本書の提示がない場合。
 - ⑥本書にお買い上げ日、お客様名、販売店名の記入のない場合あるいは字句を書き換えられた場合。
- ご転居の場合は事前にお買い上げ販売店にご相談ください。
- ご贈答品などで本書に記入してあるお買い上げ販売店に修理を依頼されることができない場合は、「お客様ご相談窓口」にお問い合わせください。
- 本書は日本国内においてのみ有効です。（This warranty is valid only in Japan.）
- 本書は再発行いたしませんので紛失しないよう大切に保管してください。

●修理メモ

- この保証書は本書に明示した期間、条件のもとにおいて無料修理をお約束するものです。従ってこの保証書によってお客様の法律上の権利を制限するものではありませんので、保証期間経過後の修理などについてご不明の場合は、お買い上げ販売店または「お客様ご相談窓口」にお問い合わせください。
- 保証期間経過後の修理、補修用性能部品の保有期間について詳しくは「アフターサービスについて」の項をご覧ください。
- 当製品の保証書にご記入いただいた、お客様の個人情報は、修理・交換品の発送のみに使用し、それ以外の目的で使用したり、第三者に提供する事は一切ございません。

保証書

持込修理

品名	マインスイオン ヘアードライヤー	形名	BID31	保証対象	本体
保証期間	お買い上げ年月日より 1年間	★お買い上げ年月日	年 月 日		
★お客様	ご芳名	様	住所・店名		
	ご住所（〒）		★販売店		
	お電話		電話		

株式会社 テスコム
www.tescom-japan.co.jp

本社/東京都品川区西五反田5-5-7
工場/長野県松本市筑摩4-1-20