

3WAY ヒゲトリマー

形名：MF41

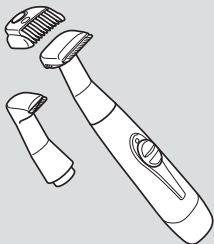
取扱説明書

保証書付き

保証書は、裏表紙に付いております。
販売店にて必ず記入を受け、大切に
保管してください。

お買い上げありがとうございました。
ご使用になる前に、この取扱説明書
を必ずお読みいただき、正しくご使
用ください。

お読みになった後は、お使いになる
方がいつでも見られるところに必ず
保管してください。



もくじ

安全上のご注意 1・2

電池の入れかた 3
故障かな?と思ったら 3

アフターサービスについて 4
保証書 5

各部のなまえとはたらき 6
ヒゲのそりかた 7
ヒゲのカットのしかた 8

お手入れのしかた 9

仕様	品名	3WAY ヒゲトリマー	寸法	高さ154×幅27×奥行31mm
	形名	MF41	重量	48g(乾電池別・シェーブスタイラー付き)
	電源	DC3V 単4形アルカリ乾電池 (LR03) 2本	アタッチメント	トリミングコーム・ シェーブスタイラー・ セットスタイラー

安全上のご注意

- ご使用前に、この「安全上のご注意」をよくお読みの上、正しくお使いください。
- ここに示した注意事項は、製品を正しく安全にお使いいただき、お使いになる人や他の人々への危害や財産の損害を未然に防ぐためのものです。必ずお守りください。
- 注意事項は次のように区分しています。


⚠ 警告


誤った扱いをすると、死亡または重傷を負う可能性が想定される内容を示します。


⚠ 注意


誤った扱いをすると、人が傷害を負う可能性や物的損害のみの発生が想定される内容を示します。

絵表示の例


 記号は、「してはいけないこと」の内容をお知らせするものです。

 (左図の場合は分解禁止)

 記号は、「しなければならないこと(強制)」の内容をお知らせするものです。

 (左記の場合は必ず守る)

⚠ 警告

 刃が破損・変形したり、内部構造が露出した状態で使わない。
禁止 事故やけがの恐れがあります。

スタイラーを外した状態で、スイッチを「ON」にしない。

事故やけがの恐れがあります。



子供だけで使わせない。
乳幼児に使わない。
幼児の手の届く所で使わない。
幼児の手の届く場所に保管しない。
事故やけがの恐れがあります。

 乳幼児や子供、ペットには使わない。
事故やけがの恐れがあります。

禁止


本体や乾電池を火中に投入しない。
事故やけがの恐れがあります。

 改造はしない。修理技術者以外の方は、分解・修理しない。

分解禁止

事故やけがの恐れがあります。

⚠ 注意

 使う前に、必ず刃の変形や破損などがないか確認する。

必ず守る

事故やけがの恐れがあります。

使用後は、必ずスイッチを「OFF」にする。
事故やけがの恐れがあります。

スタイラー・コームの取り付け・取り外しは、必ずスイッチを「OFF」にしてから行う。
事故やけがの恐れがあります。



必ず守る

- 乾電池は⊕⊖の向きを確かめ、正しく入れる。
 - 使い切った乾電池は、すぐに取り出す。
 - 長期間使わないときは、乾電池を取り出しておく。
 - 乾電池に表示してある注意内容を守る。
 - 使用推奨期限内の乾電池を使う。
- 乾電池の発熱・破裂・液もれによるけがや周囲汚損の原因になります。



禁止

刃は強く押さえない。
事故やけがの恐れがあります。

次のような人は使わない。

- ・肌の弱い人、敏感な人。
- ・アレルギー体質の人。

肌を傷つける原因になります。

次のような部分には使わない。

- ・ニキビ・ふき出物などのある部分。
- ・顔・エリ足・首すじ以外の部分。(わき・髪の毛などには使わない)

肌を傷つける原因になります。

石ケンやシェービングフォームなどをつけたヒゲ、ぬれたヒゲには使わない。

故障の恐れがあります。

ヒゲ・モミアゲ・ウブ毛をそったり、刈る目的以外には使わない。

肌を傷つけたり、けがの恐れがあります。



禁止

家族や他人と共用しない。
感染症の恐れがあります。

業務用として使わない。また、不特定多数の人が使う場所には置かない。
連続過負荷による故障の恐れがあります。

落としたり、ぶつけたりしない。
本体に強い衝撃を与えない。
故障や事故の恐れがあります。

損傷したら使わない。
故障や事故の恐れがあります。

本体の水洗いは絶対にしない。
防水式ではないので、故障の恐れがあります。

充電式の乾電池は使わない。
故障の恐れがあります。

新しい乾電池と古い乾電池を混ぜて使わない。
乾電池の破裂・液もれの原因になります。



水場禁止

浴室や湿気の多い所で使わない。
故障の恐れがあります。



水始め
禁止

本体は水につけない。水をかけない。
故障の恐れがあります。



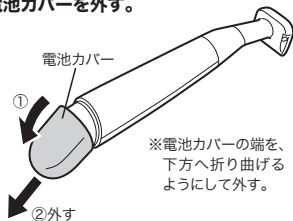
ぬれ手禁止

ぬれた手で使わない。
故障の恐れがあります。

電池の入れかた

■単4形アルカリ乾電池(2本)を使います。

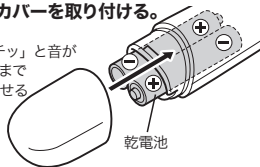
1 電池カバーを外す。



2 電池・収納部の⊕⊖表示に合わせ、乾電池を入れる。

3 電池カバーを取り付ける。

「パチッ」と音がするまでかぶせる



※ 乾電池の寿命目安は、週1回3分の使用で、約半年間です。(シェーブスタイラーの場合)

※ 必ず単4形アルカリ乾電池を使う。(マンガン乾電池を使うと、使用時間が短くなります。)

※ 使用済みの乾電池は、分別廃棄してください。

故障かな?と思ったら

こんなときは	考えられる原因	こう処置してください
仕上がりが悪い。	刃部に毛クズがたまっている。	毛クズを取り除く。
	刃の寿命がきた。	刃を取り替える。 最寄りの販売店に、ご用命ください。
	乾電池の寿命がきた。	新しい乾電池に交換する。
動かない。	乾電池が入っていない。	乾電池を入れる。
	乾電池の向きが間違っている。	乾電池の⊕⊖を確認して入れ直す。
	乾電池の寿命がきた。	新しい乾電池に交換する。
	故障している。	すぐに使用を中止し、「お客様ご相談窓口」にご相談ください。(→P.4)
破損している。		

アフターサービスについて

1.保証書について ————— 保証期間はご購入日より1年間です。

この説明書には裏面に商品の保証書が付いています。保証書はご購入販売店で「販売店名・ご購入日」などの記入をご確認の上、内容をよくお読みの後、大切に保管してください。

2.修理を依頼されるとき

- 保証期間中は商品に保証書を添えてご購入販売店にご持参ください。保証書の記載内容によって修理いたします。
- 保証期間が過ぎているときはご購入販売店にご相談ください。修理により使用できる場合は、お客様のご要望により有料修理いたします。

3.補修用性能部品の保有期間

当社では、この商品の補修用性能部品(商品の機能を維持するために必要な部品)の保有期間は製造打ち切り後6年としております。

4.ご使用中にふだんと変わった状態になったとき

ただちにご使用を中止し、ご購入販売店に点検・修理をご依頼ください。お客様ご自身での分解修理は危険です。(修理には特殊な技術が必要です。)

5.アフターサービスについてご不明の点があるとき

ご購入販売店にお問い合わせください。

- ご転居により、ご購入販売店のアフターサービスを受けられなくなる場合は、事前に販売店にご相談ください。
- ご贈答品などで、ご購入販売店のアフターサービスを受けられない場合は、下記の「お客様ご相談窓口」にお問い合わせください。

テスコムお客様ご相談窓口

受付時間:平日 9時~17時

- 部品・修理についてのお問い合わせ



0120-343-122

- 商品・お取り扱い・その他のお問い合わせ



0120-106-018

〒390・0821 長野県松本市筑摩4-1-0

TEL 0263・26・487

FAX 0263・25・080

株式会社 **テスコム**

〒141・0031 東京都品川区西五反田5-5-7

各部のなまえとはたらき

シェーブスタイラー
広い範囲のカットに使用します。

セットスタイラー
細かい部分やカーブラインの処理などに使用します。

トリミングコーム

お好みの長さにそらえてカット
できます。ヒゲの長さを3段階に
調節できます。
シェーブスタイラーに取り付け
て使用します。

長さ調節つまみ



トリミングコームの取り外しかた
※取り付けかた(→P.8)



ご注意

取り付け部分に強い力
が加わると破損の原因
になります。
取り扱いにご注意くだ
さい。

スイッチ

ON
OFF



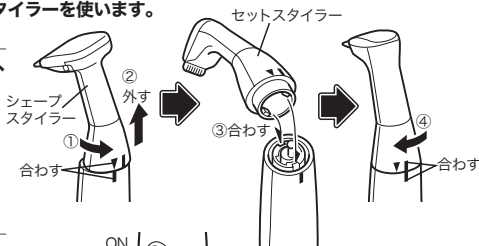
本体

電池カバー(→P.3)

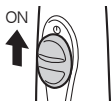
ヒゲのそりかた

■シェーブスタイラー、セットスタイラーを使います。

1 そる部分（処理）に合わせて、
スタイラーを付け替える。



2 スイッチを「ON」にする。



3 刃をそる部分に当て、ゆっくり動かす。

★ アドバイス

シェーブスタイラー

モミアゲやほほあごなど、
広い幅のカットをする。



セットスタイラー

鼻の下、唇周りなど
細かい部分を処理する。



4 使用後は、スイッチを「OFF」にし、
湿気の少ない所で保管する。



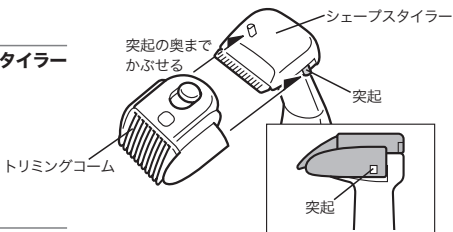
ご 注 意

- 使用前に、必ず刃の変形や破損などがいないか確認する。肌を傷つける原因になります。
- 刃を強く押し付けない。肌を傷つけたり、けがの恐れがあります。
- ぬれたヒゲをそらない。刃の寿命が短くなったり、本体の故障の原因になります。
- 石ケンやシェービングフォームなどは使わない。

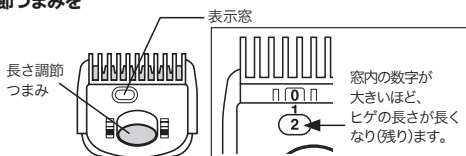
ヒゲのカットのしかた

■トリミングコームを使います。

- 1 トリミングコームを、シェーブスタイラーに取り付ける。



- 2 そろえるヒゲの長さ、長さ調節つまみを合わせる。



- 3 スイッチを「ON」にする。

- 4 コームをカットする部分に当て、ゆっくり動かす。

- 5 使用後は、スイッチを「OFF」にし、湿気の少ない所で保管する。



ご 注意

- 使用前に、必ず刃の変形や破損などがいないか確認する。肌を傷つける原因になります。
- 刃を強く押し付けない。肌を傷つけたり、けがの恐れがあります。
- ぬれたヒゲをそらない。刃の寿命が短くなったり、本体の故障の原因になります。
- 石ケンやシェービングフォームなどは使わない。

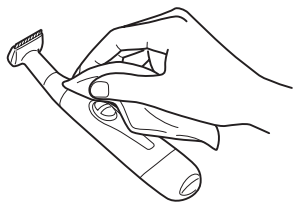
お手入れのしかた (スイッチを「OFF」にしてからお手入れする。)

本体

乾いたやわらかい布で汚れを拭き取る。

■汚れが落ちにくいとき

「石ケン水」または「水で薄めた中性洗剤」に浸したやわらかい布をよく絞って拭き取る。



ご 注 意

- 防水タイプではないので、本体の水洗いは絶対にしない。
- アルコール・ベンジン・除光液などで拭かない。

刃部・刃部周辺・トリミングコーム

①アタッチメントを外す。(→P.6・7)

②アタッチメントを水で流して洗う。

※ 本体は防水ではないので、水がかからないように注意する。



③水分を拭き取り、十分に乾燥させる。

愛情点検



『長年ご使用の3WAY ヒゲトリマーの点検を！』

- ご使用前に必ず刃に傷などがないかお確かめください。

〈無料修理規定〉

お買い上げ日から保証期間中に、取扱説明書、本体ラベルなどの注意書に従った正常な使用状態で故障した場合には、本書記載内容に基づき、お買い上げ販売店が無料修理いたしますので商品と本保証書をご持参ご提示の上、お買い上げ販売店にご依頼ください。

- 保証期間内でも次のような場合には有料修理となります。
 - ①使用上の誤り、改造や不当な修理による故障または損傷。
 - ②お買い上げ後の落下、引っ越し、輸送などによる故障または損傷。
 - ③火災、地震、水害、落雷などの天災ならびに公害や異常電圧などの外部要因による故障または損傷。
 - ④業務用としての使用、車両、船舶への搭載など一般家庭用以外に使用された場合の故障または損傷。
 - ⑤本書の提示がない場合。
 - ⑥本書にお買い上げ日、お客様名、販売店名の記入のない場合あるいは字句を書き換えられた場合。
- ご転居の場合は事前にお買い上げ販売店にご相談ください。
- ご贈答品などで本書に記入してあるお買い上げ販売店に修理を依頼されることができない場合は、「お客様ご相談窓口」にお問い合わせください。
- 本書は日本国内においてのみ有効です。(This warranty is valid only in Japan.)
- 本書は再発行いたしませんので紛失しないよう大切に保管してください。

●修理メモ

- この保証書は本書に明示した期間、条件のもとにおいて無料修理をお約束するものです。従ってこの保証書によってお客様の法律上の権利を制限するものではありませんので、保証期間経過後の修理などについてご不明の場合は、お買い上げ販売店または「お客様ご相談窓口」にお問い合わせください。
- 保証期間経過後の修理、補修用性能部品の保有期間について詳しくは「アフターサービスについて」の項をご覧ください。
- 当製品の保証書にご記入いただいた、お客様の個人情報は、修理・交換品の発送のみに使用し、それ以外の目的で使用したり、第三者に提供する事は一切ございません。

保証書

持込修理

品名	3WAY ヒゲトリマー	形名	MF41	保証対象	本体
保証期間	お買い上げ年月日より 1年間		★お買い上げ年月日	年 月 日	
★お客様様	ご芳名		住所・店名		
	ご住所(〒)		★販売店		
	お電話		電話		

株式会社 テスコム
www.tescom-japan.co.jp

本社 / 東京都品川区西五反田5-5-7
工場 / 長野県松本市筑摩4-1-20