

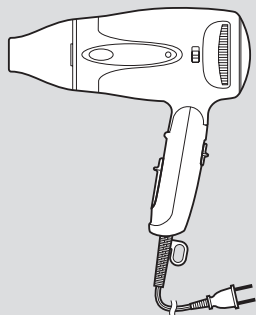
マイナスイオン ヘアードライヤー

形名：TID206E3

取扱説明書

保証書付き

保証書は、裏表紙に付いております。
販売店にて必ず記入を受け、大切に
保管してください。



..... 1



..... 3
..... 3



..... 4
.....



..... 6
..... 7



..... 9



⚠ 警告

⚠ 注意

⚠ 警告



off

火災・感電の恐れがあります。



5A

他の器具とコンセントを併用すると、
発火・感電の恐れがあります。

00V

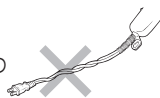
火災・感電・やけどの恐れがあります。



火災・ショート・感電の恐れがあります。

火災・感電の恐れがあります。

電源コードが断線し、
火災・感電・やけどの
恐れがあります。



(左図の場合は分解禁止)



(左図の場合は電源プラグを
コンセントから抜く)



電源コードが断線し、火災・
感電・やけどの恐れがあります。

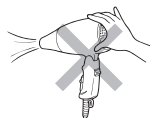


火災・感電・やけどの恐れがあります。

感電・けが・やけどの恐れがあります。

爆発・火災の恐れがあります。

火災・やけどの
恐れがあります。



火災・感電の恐れがあります。



風と一緒にホコリなどの異物が吹き
出し、けがをする恐れがあります。



ショート・感電の恐れがあります。



ショート・感電の恐れがあります。



ショート・感電の恐れがあります。



火災・感電・けがの恐れがあります。

⚠ 注意



電源プラグが傷んで、感電・ショート・発火の恐れがあります。



髪の毛が切れたり、やけど・故障の恐れがあります。

けがや故障の恐れがあります。



感電・発火・けがの恐れがあります。

感電・発火・けがの恐れがあります。



やけど・火災・故障の恐れがあります。

故障の恐れがあります。



火災の原因になります。

感電・発火・けがの恐れがあります。

連続過負荷による故障の恐れがあります。



やけどの恐れがあります。



絶縁劣化により、感電・火災の恐れがあります。



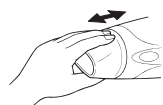
		P.
		P.
		P.

					.8 m
	TID	06E			50g
	AC	00V 50-60Hz			
		00W			
	0				
		0			
	5x	x	86mm		



マイナスイオン発生時に
点灯します。

取り外しできます。
ヘアセット時に
使うと、髪型を整
えやすくなります。



使用中・使用直
後は、高温のため
さわらない。

風を吹き出します。



オゾン発生時に
点灯します。

「on」にすると、動作時
にイオンランプと
オゾンラ
ンプが点
灯します。



on		
off		


turbo ……風量がアップ
します。
↑
↓
silent ……静かに乾か
すのに適して
います。

折りたためますので、収納や携帯に便利です。
抗菌剤を配合しています。

ドライヤーから発生したマイナスイオンを帯びた微細な水分子が、キューティクルを保護します。



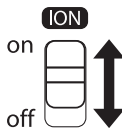
1



2

on

off



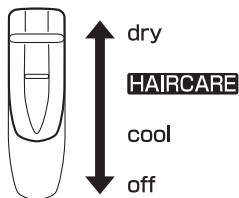
3

dry HAIRCARE

cool

風が出ます。

イオンランプ・オゾンランプが点灯しているときは、マイナスイオンとオゾンが発生します。



「dry」…………… スピード乾燥、セットができます。

「HAIRCARE」… 風量は変わらず、温風温度が下がるので、自然乾燥に近い状態で使えます。（「dry」の風が熱く感じたら「HAIRCARE」に切り替えてご使用ください。）

「cool」…………… 温風で髪を整えた後、「cool」に切り替えて冷風を10～15秒あてると、セットが長持ちします。



4

セレクトスイッチで切り替える。
 「turbo」…風量がアップします。
 「silent」…静かに乾かすのに適
 しています。

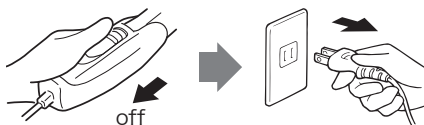
turbo
 ↓↑
 silent



- 髪から10cm以上離して使う。髪が傷む恐れがあります。
- 1ヶ所に温風をあてるのは、20～30秒以内にする。やけどの恐れがあります。
- 塗装がはげる恐れがあるので、ヘアカラーリング剤のついた手でさわらない。

5

off



6

★ アドバイス

乾いたタオルで髪全体をよく拭いて、トリートメントローションやヘアクリームなどをつけてから使うと、髪の乾燥を防ぎ、つややかな髪を保ちます。



セットローションや蒸しタオルなどで、髪に少し湿り気を与えてから使うと、セットしやすくなります。

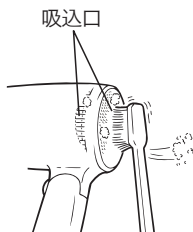




切替スイッチを「off」にして電源プラグを抜き、冷えてからお手入れする。



温風が熱くなり、髪がこげたり、やけどの恐れがあるので、吸込口はこまめに（月1回以上）お手入れする。



● 水洗いは絶対にしない。

● アルコール・ベンジン・除光液などで拭かない。

愛情点検



1 1

1....

2....

3....

4....

....

This warranty is valid only in Japan.

.....				持込修理	
		TID206E3			
	1		年	月	日