

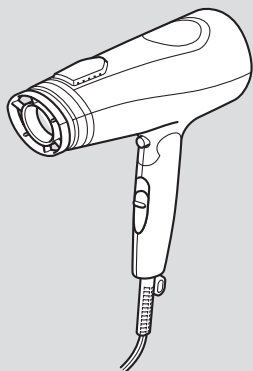
## ナノイオン ヘアードライヤー

### 形名：TID3100

### 取扱説明書

#### 保証書付き

保証書は、裏表紙に付いております。  
販売店にて必ず記入を受け、大切に  
保管してください。



..... 1 2



..... 3  
..... 3



..... 4  
.....



... 6 7  
..... 7 8



..... 9



⚠ 警告

⚠ 注意

⚠ 警告



OFF

火災・感電の恐れがあります。



5A

他の器具とコンセントを併用すると、  
発火・感電の恐れがあります。

00V

火災・感電・やけどの恐れがあります。



火災・ショート・感電の恐れがあります。

火災・感電の恐れがあります。

電源コードが断線し、火災・感電・  
やけどの恐れがあります。



(左図の場合は分解禁止)



(左図の場合は電源プラグを  
コンセントから抜く)



電源コードが断線すると、大きなス  
パークが発生して、やけど・感電の  
恐れがあります。

感電・発火・けがの恐れがあります。

感電・発火・けがの恐れがあります。

感電・けが・やけどの恐れがあります。



爆発・火災の恐れがあります。

火災・やけどの  
恐れがあります。



火災・感電の恐れがあります。



風と一緒にホコリなどの異物が吹き  
出し、けがをする恐れがあります。

発火・やけどの恐れがあります。

連続過負荷による故障の恐れがあります。



絶縁劣化などにより、感電・火災・  
ショートとの恐れがあります。



ショート・感電の恐れがあります。



ショート・感電の恐れがあります。



火災・感電・けがの恐れがあります。

## ⚠ 注意



電源プラグが傷んで、感電・ショート・  
発火の恐れがあります。



髪の毛が切れたり、やけど・故障の  
恐れがあります。

けがや故障の恐れがあります。



やけど・火災・故障の恐れがあります。

熱による変質・変形の恐れがあります。

指をはさみ、けがをする恐れがあります。

故障の恐れがあります。

火災の原因になります。

感電・発火・けがの恐れがあります。




やけどの恐れがあります。



			P.
			P.
			P.
			P.

					.7m
	TID	00			5 0g
	AC	00V 50/60Hz			
		00W			
		0			
		0			
		5x	5x	06mm	



6



5.

7



0120-343-122

**0120-343-122**



0120-106-018

**0120-106-018**

〒390-0821 長野県松本市筑摩4-1-20

TEL 0263-26-4870

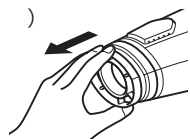
FAX 0263-25-0808

株式会社 **テスコム**

〒141-0031 東京都品川区西五反田5-5-7



外気を取り込みながら、髪を乾かします。  
(モイスターフードは取り外しできます。)

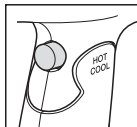


使用中・使用直後は、高温のためさわらない。

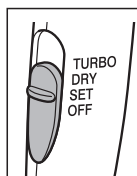
ON …オレンジ  
OFF …グリーン

ナノサイズミスト風とマイナスイオン風を吹き出します。  
ナノ切替スイッチOFF時はマイナスイオン風のみ吹き出します。

( )



押すたびに温風/冷風が切り替わります。  
HOT …温風  
COOL …冷風



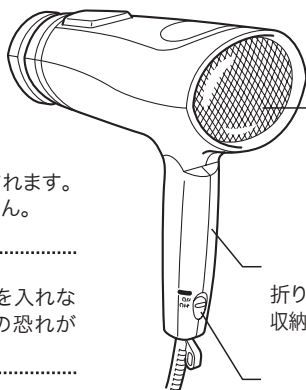
風量を切り替えます。  
TURBO …強  
DRY ……中  
SET ……弱  
OFF ……切

収納時、コードをまとめるのに便利です。

ベルチェ素子を冷却した風が排出されます。  
※ ナノサイズミストは排出されません。

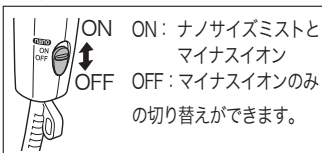


冷却風排気口をふさいだり、異物を入れない。  
(性能が低下したり、やけどの恐れがあります。)



折りたためますので、  
収納や携帯に便利です。

ナノサイズミストとは、水に高電圧を加え、ナノメートルサイズに超微粒子化したミストです。微細で多量の水分がマイナスに帯電しているため、髪に吸着しやすく、水分を補うことができます。



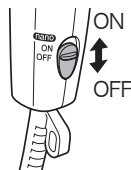
1

切替スイッチが「OFF」になっていることを確認してから差し込む。

2

ON

OFF





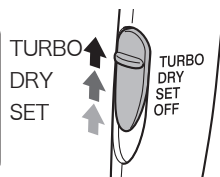
# 3

## TURBO DRY SET

風が出て、ナノ切替ランプが点灯します。

「TURBO」「DRY」… 洗髪後のブローに適しています。  
 (髪が散りますので、セットに向きません。)

「SET」…………… スタイリングしやすい、やさしい風  
 なので、髪の設定に適しています。

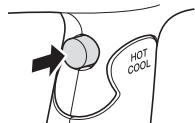


# 4


### HOT

### COOL

「HOT」で髪を整えた後、「COOL」に切り替えて冷風を10～15秒あてると、セットが長持ちします。



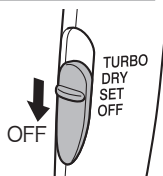
# 5



- 使用中、髪の毛が吸込口に吸い込まれないようにする。髪の毛が切れたり、やけど・故障の恐れがあります。
- 髪から10cm以上離して使う。髪が傷む恐れがあります。
- 1ヶ所に温風をあてるのは、20～30秒以内にする。やけどの恐れがあります。
- 塗装がはげる恐れがあるので、ヘアカラーリング剤のついた手でさわらない。

# 6

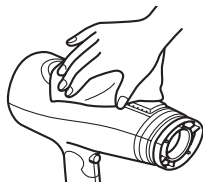
### OFF



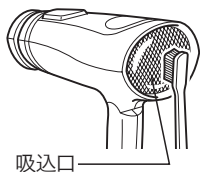
# 7



切替スイッチを「OFF」にして電源プラグを抜き、冷えてからお手入れする。



温風が熱くなり、髪がこげたり、やけどの恐れがあるので、吸込口はこまめに(月1回以上)お手入れする。



- 本体の水洗いは絶対にしない。
- アルコール・ベンジン・除光液などで拭かない。

愛情点検



1 1

1....

2....

3....

4....

....

This warranty is valid only in Japan.

.....				<b>持込修理</b>	
		<b>TID3100</b>			
	<b>1</b>		年 月 日		