


カールドライヤー

形名：TSR201/203

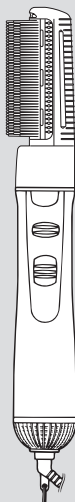
取扱説明書

保証書付き

保証書は、裏表紙に付いております。
販売店にて必ず記入を受け、大切に
保管してください。



TSR203




..... 1



..... 3
..... 3



..... 4
.....



..... 6
..... 7



..... 9



⚠ 警告

⚠ 注意

⚠ 警告



OFF

火災・感電の恐れがあります。



5A

他の器具とコンセントを併用すると、
発火・感電の恐れがあります。

00V

火災・感電・やけどの恐れがあります。



火災・ショート・感電の恐れがあります。

火災・感電の恐れがあります。

電源コードが断線し、火災・感電・
やけどの恐れがあります。



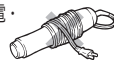
(左図の場合は分解禁止)



(左図の場合は電源プラグを
コンセントから抜く)



電源コードが断線し、火災・感電・
やけどの恐れがあります。



火災・感電・やけどの恐れがあります。

感電・けが・やけどの恐れがあります。

爆発・火災の恐れがあります。

火災・やけどの
恐れがあります。



火災・感電の恐れがあります。



風と一緒にホコリなどの異物が吹き
出し、けがをする恐れがあります。



ショート・感電の恐れがあります。



ショート・感電の恐れがあります。



ショート・感電の恐れがあります。



火災・感電・けがの恐れがあります。

⚠ 注意



電源プラグが傷んで、感電・ショート・発火の恐れがあります。



髪の毛が切れたり、やけど・故障の恐れがあります。



感電・発火・けがの恐れがあります。

感電・発火・けがの恐れがあります。

やけど・火災・故障の恐れがあります。

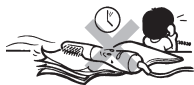


過熱して、髪の毛がこげたり、やけどの恐れがあります。

やけど・故障の恐れがあります。

故障の恐れがあります。

火災の原因になります。



感電・発火・けがの恐れがあります。

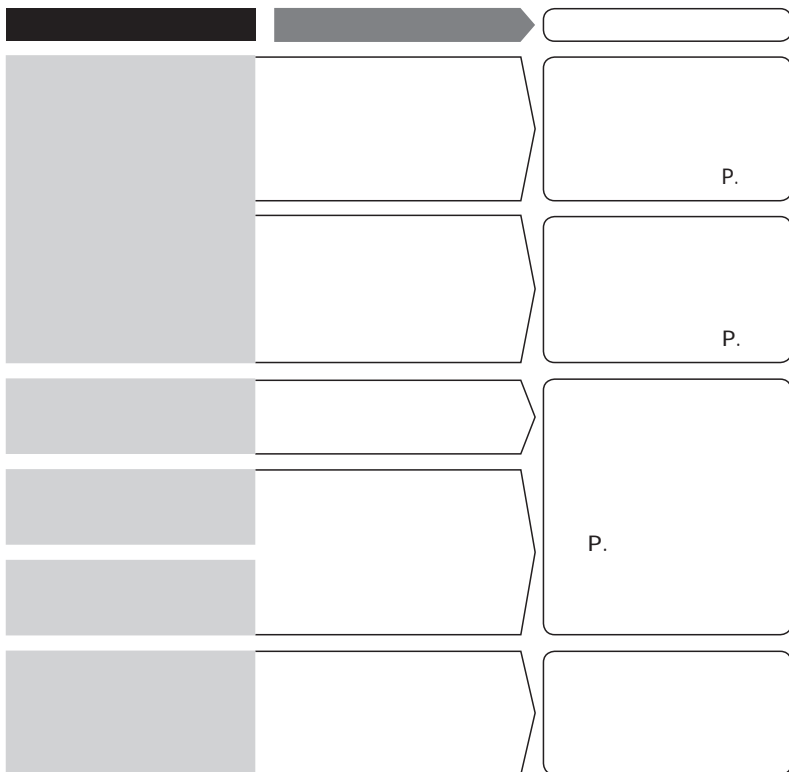
連続過負荷による故障の恐れがあります。





やけどの恐れがあります。




絶縁劣化により、感電・火災の恐れがあります。



			.8m
	TSR 0		0g 85g S
	AC 00V 50-60Hz		S
	700W		TSR 0
	05 0		
	5x 09mm 5x 0mm S		



6

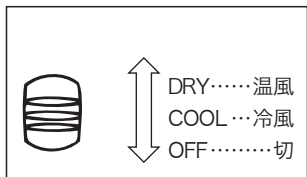


5.

お客様ご相談窓口	 0120-343-122
	 0120-106-018 FAX 0 6 5 0808

テスコム支店・営業所

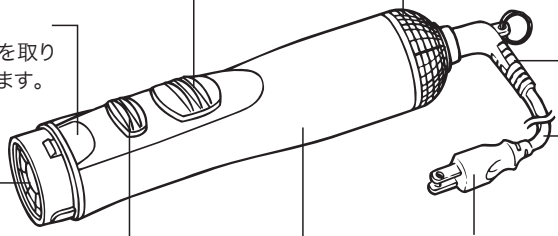
札幌営業所	〒062-0001	札幌市豊平区美園一条1-3-1	011-841-2661
仙台営業所	〒984-0051	仙台市若林区新寺3-2-37	022-291-8971
東京支店	〒141-0031	東京都品川区西五反田5-5-7	03-5719-2098
名古屋営業所	〒451-0053	名古屋市西区枇杷島5-10-6	052-522-4301
大阪営業所	〒546-0041	大阪市東住吉区桑津1-25-17	06-6713-6861
福岡営業所	〒812-0014	福岡市博多区比恵町11-1	092-472-1261



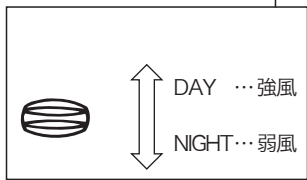
↑ DRY……温風
COOL…冷風
↓ OFF……切

(インレットネット付き)


アタッチメントを取り外すときに押します。




風を吹き出します。



↑ DAY …強風
↓ NIGHT…弱風



S
シャンプー後のドライや
ブロー、毛先のカールに。



(TSR203のみ付属)
髪の巻き上げや、前髪のカール
などに。

※ アタッチメントは、別売もしております。販売店へお問い合わせください。

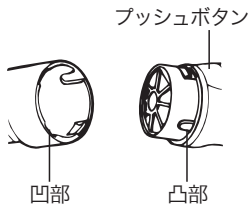


1

S

ブラシの凹部と本体の凸部を合わせて、「カチッ」と音がするまで差し込む。

プッシュボタンを押しながら、ブラシを抜く。



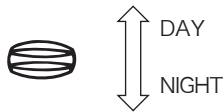
2

3

NIGHT

DAY

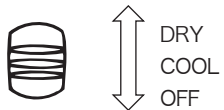
「DAY」…… 風量が多く、スピード乾燥・セットができますので、忙しい朝などに。
「NIGHT」… 風量を抑えて静かに使えるので、ご近所や家族など周りが気になる夜などに。



4

DRY

COOL

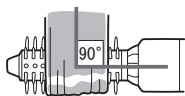




5

温風で髪を整えた後、髪からブラシを外す前に、冷風を10～15秒あてると、セットが長持ちします。

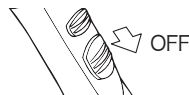
巻く毛束は少なめにし、
ブラシに対して髪が直角
になるよう、巻き付ける。
(斜めに巻き付けない。)



- 1ヶ所に温風をあてるのは、20～30秒以内にする。やけどの恐れがあります。
- 塗装がはげる恐れがあるので、ヘアカラーリング剤のついた手でさわらない。

6

OFF



7

★ アドバイス

乾いたタオルで髪全体をよく拭いて、トリートメントローションやヘアクリームなどをつけてから使うと、髪の乾燥を防ぎ、つややかな髪を保ちます。



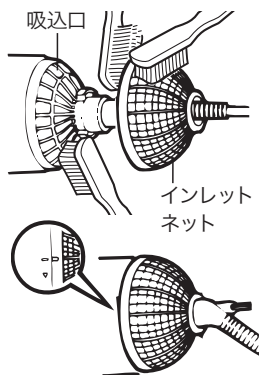
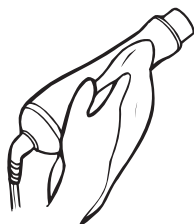
セットローションや蒸しタオルなどで、少し湿り気を与えてから使うと、セットしやすく、カールの持ちもよくなります。



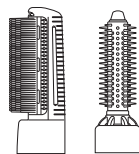
髪を少し引っぱり気味に整えましょう。



切替スイッチを「OFF」にして電源プラグを抜き、冷えてからお手入れする。



温風が熱くなり、髪がこげたり、やけどの恐れがあるので、吸込口・インレットネットはこまめに(月1回以上)お手入れする。



- 本体の水洗いは絶対にしない。
- アルコール・ベンジン・除光液などで拭かない。

愛情点検



1 1

1....

2....

3....

4....

....

This warranty is valid only in Japan.

.....				持込修理	
		TSR20			
		1		年 月 日	
★ お 客 様					★ 販 売 店

株式会社 **テスコム**
www.tescom-japan.co.jp