



## 安全上のご注意

- 使用前に、この「安全上のご注意」をよくお読みの上、正しくお使いください。
- ここに示した注意事項は、製品を正しく安全にお使いいただき、お使いになる人や他の人々への危害や財産の損害を未然に防ぐためのものです。必ずお守りください。
- 注意事項は次のように区分しています。

### 警告

誤った扱いをすると、死亡または重傷を負う可能性が想定される内容を示します。

### 注意

誤った扱いをすると、人が傷害を負う可能性や物的損害のみの発生が想定される内容を示します。

### 絵表示の例

- 記号は、「してはいけないこと」の内容をお知らせするものです。  
○(左図の場合は分解禁止)
- 記号は、「しなければならないこと(強制)」の内容をお知らせするものです。  
●(左図の場合は電源プラグをコンセントから抜く)

### 警告

●使用後は、必ずスイッチを切る。けがをする恐れがあります。

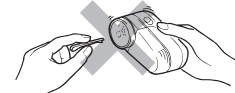
●内刃は刃先が鋭いので、取り扱いには十分注意する。けがをする恐れがあります。

○刃部が変形したり破損したままで使わない。けがをする恐れがあります。

○子供だけで使わせない。幼児の手の届く所で使わない。子供や幼児がけがをする恐れがあります。



○外刃やダストケースを外した状態でスイッチを入れない。また、回転しているファンや刃にさわったり、ピン等を入れたりしない。けが・感電の恐れがあります。



○電池を火中に投入しない。発火・火災の恐れがあります。



○ひげそり等、人体へは、絶対に使わない。けがをする恐れがあります。

## 安全上のご注意

○修理技術者以外は、絶対に分解・修理・改造をしない。分解禁止 発火・感電の恐れがあります。

### 注意

●刃を取り付ける時は、正しく取り付ける。必ず守る けがをする恐れがあります。

○本製品は家庭用なので、業務用として使わない。禁止 製品が破損する恐れがあります。

○着たまの衣類に使用しない。手やひざの上に衣類をのせて使用しない。けがをする恐れがあります。

○強く押しつけて使わない。同じ場所に何回も繰り返して使わない。禁止 製品の破損や衣類を傷める恐れがあります。



○外刃は薄くてきているので、無理な力を加えない。禁止 製品の破損やけがの恐れがあります。



○落とさない。ぶつけない。禁止 製品が破損する恐れがあります。

○水洗いしない。湿気の多い所(浴室など)で保管しない。水場禁止 製品の破損の恐れがあります。



## 保管のしかた

ご使用後は、スイッチを「off」にして、刃を保護するために必ず収納ケースを取り付けてください。  
※長期間(1ヶ月以上)使わない時は、電池を取り外してから保管してください。

- 子供の手の届かない所に保管する。
- 湿気の多い所(浴室など)に保管しない。



## お手入れのしかた

- 1 スwitchを「off」にして、外刃・内刃・ファン・ダストケースを取り外す。
- 2 ダストケース、外刃、内刃のよごれを付属のブラシで掃除する。お手入れ後は、逆の手順で取り付ける。



- ペンジン・シンナーをよごれ落としとして使わない。
- 刃のお手入れにシェーバーオイルなどを使わない。



## 故障かな?と思ったら

下記の事をお確かめになり、それでも調子が悪いときはただちにご使用を中止し、お買い上げの販売店、または弊社「お客様ご相談窓口」にご相談ください。(4ページ参照)

こんなときは	考えられる原因	こう処置してください
動かない。	●乾電池が入っていない。 ●⊕と⊖が合っていない。 ●刃が変形している。	●電池を正しく入れ直す。 ●刃を交換する。
切れ味が悪くなった。	●乾電池の寿命がきた。 ●刃の寿命がきた。 ●毛玉クズがたまっている。	●新品の電池に交換する。 ●刃を交換する。 ●付属のブラシで刃を掃除する。 ●ダストケースの毛玉クズを捨てる。

仕様	品名	毛玉クリーナー	寸法	高さ68×幅97×奥行43(mm)(ケースなし)
	品番	KD333	重量	110g(電池別)
	電源	DC3V 単3形アルカリ乾電池 2本	付属品	収納ケース、掃除用ブラシ



## アフターサービス

1.保証書について——保証期間はご購入日より1年間です。

この取扱説明書には裏面に商品の保証書が付いています。保証書はご購入後販売店で「販売店名・ご購入日」などの記入をご確認の上、内容をよくお読みの後、大切に保管してください。

2.修理を依頼されるとき

- 保証期間中は商品に保証書を添えてご購入後販売店にご持参ください。保証書の記載内容にそって修理いたします。
- 保証期間が過ぎているときはご購入後販売店にご相談ください。修理により使用できる場合は、お客様のご要望により有料修理いたします。

3.補修用性能部品の保有期間

当社では、この商品の補修用性能部品(商品の機能を維持するために必要な部品)の保有期間は製造打ち切り後6年としております。

4.ご使用中にふだんと変わった状態になったとき

ただちにご使用を中止し、ご購入後販売店に点検・修理をご依頼ください。お客様ご自身の分解修理は危険です。(修理には特殊な技術が必要です。)

5.アフターサービスについてご不明の点があるとき

- ご購入後販売店にお問い合わせください。
- ご転居により、ご購入後販売店のアフターサービスを受けられなくなる場合は、事前に販売店にご相談ください。
- ご贈答品などで、ご購入後販売店のアフターサービスを受けられない場合は、下記の「お客様ご相談窓口」にお問い合わせください。

## テスコムお客様ご相談窓口

受付時間:平日 9時~17時

- 部品・修理についてのお問い合わせ  **0120-343-122** 通話無料
- その他のお問い合わせ  **0120-106-018** 通話無料

〒390-1242 長野県松本市和田4217-1 FAX 0263-40-3840

株式会社 **テスコム** 〒141-0031 東京都品川区西五反田5-5-7

**愛情点検**

●長年ご使用の毛玉クリーナーの点検を！

こんな症状はありませんか

●症状  
●こげくさい臭いがする。  
●製品の一部に割れ・ゆるみ等がある。  
●その他、異常や故障がある。

ご使用中止

事故防止のため、電源プラグを抜き、販売店に点検・修理をご相談ください。

(無料修理規定)

ご購入後から保証期間中に、取扱説明書、本体ラベルなどの注意書に従った正常な使用状態で故障した場合には、本書記載内容に基づき、ご購入後販売店が無料修理いたしますので商品と本保証書をご持参・ご提示の上、ご購入後販売店にご依頼ください。

- 保証期間内でも次のような場合には有料修理となります。
  - ①使用上の誤り、改造や不当な修理による故障または損傷。
  - ②ご購入後落下、引っ越し、輸送などによる故障または損傷。
  - ③火災、地震、水害、落雷などの天災ならびに公害や異常電圧などの外部要因による故障または損傷。
  - ④業務用としての使用、車両、船舶への搭載など一般家庭用以外に使用された場合の故障または損傷。
  - ⑤本書の提示がない場合。
  - ⑥本書にお買い上げ日、お客様名、販売店名の記入のない場合あるいは字句を書き換えられた場合。
- ご転居の場合は事前にお買い上げ販売店にご相談ください。
- ご贈答品などで本書に記入してあるお買い上げ販売店に修理を依頼されることができない場合は、「お客様ご相談窓口」にお問い合わせください。
- 本書は日本国内においてのみ有効です。(This warranty is valid only in Japan.)
- 本書は再発行いたしませんので紛失しないよう大切に保管してください。

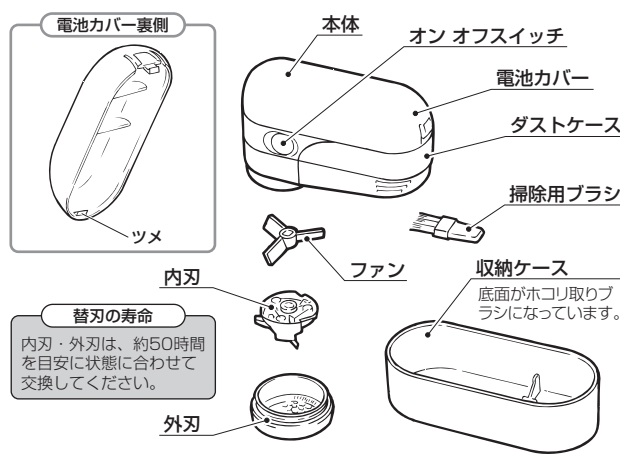
●修理メモ

この保証書は本書に明示した期間、条件のもとにおいて無料修理をお約束するものです。従ってこの保証書によってお客様の法律上の権利を制限するものではありませんので、保証期間経過後の修理などについてご不明の場合は、ご購入後販売店または「お客様ご相談窓口」にお問い合わせください。保証期間経過後の修理、補修用性能部品の保有期間について詳しくは「アフターサービス」の項をご覧ください。当製品の保証書にご記入いただいた、お客様の個人情報は、修理・交換品の発送のみに使用し、それ以外の目的で使用したり、第三者に提供する事は一切ございません。

保証書 持込修理						
品番	KD333	保証期間	ご購入後年月日より 1年間	保証対象	本体	
ご芳名			★ご購入後年月日	年	月	日
★お客様ご住所(〒 )	様		★販売店住所・店名			
★お客様お電話			★販売店電話			

株式会社 テスコム www.tescom-japan.co.jp  
 本社 / 東京都品川区西五反田5-5-7 工場 / 長野県松本市和田4217-1

## 各部のなまえとはたらき



### 電池の入れかた

- 電池カバーの「OPEN」部を押しながら電池カバーを外します。
- 単3乾電池2本(1.5V×2)を本体内の+表示に合わせて入れます。(アルカリ乾電池専用)
- 電池カバーのツメを本体の角穴に合わせて、本体に取り付けます。

**ご注意**

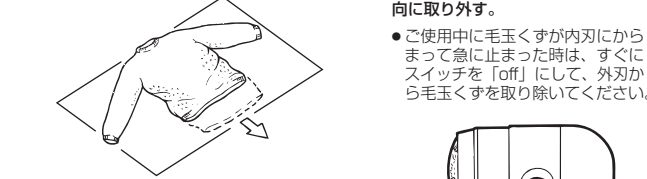
- 充電式の電池は使わない。
- 使えなくなった乾電池は、すぐに取り出しておく。
- 長期間使わない時は電池を外しておく。

**乾電池の寿命**

- 約150分
- セーター1枚あたり約5分の使用で約30分使えます。

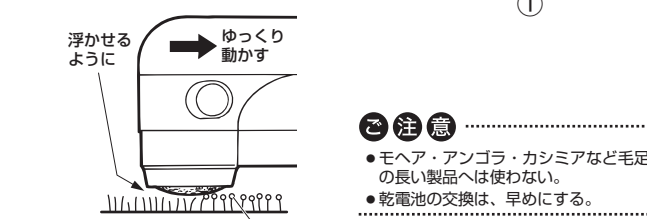
## 使いかた

- セーターなどの毛玉ができている所を平らな場所に置き、しわをのばしておく。
- 収納ケースを取り外し、スイッチを「on」にする。
- 下図のように、刃部をやや浮かせるようにゆっくりと毛玉を取る。  
●強く押し付けますと、生地を傷めたり、故障の原因になりますのでご注意ください。
- 毛玉クズを捨てる時は、ダストケースが止まる位置まで下に引き(矢印①)、下図の矢印②の方向に取り外す。  
●ご使用中に毛玉くずが内刃からまって急に止まった時は、すぐにスイッチを「off」にして、外刃から毛玉くずを取り除いてください。



- 収納ケースを取り外し、スイッチを「on」にする。

- 下図のように、刃部をやや浮かせるようにゆっくりと毛玉を取る。  
●強く押し付けますと、生地を傷めたり、故障の原因になりますのでご注意ください。



- ご注意**
- モヘア・アンゴラ・カシミアなど毛足の長い製品へは使わない。
  - 乾電池の交換は、早めにする。

# 毛玉クリーナー

品番：KD333

## 取扱説明書

保証書付き  
保証書は、裏表紙に付いております。販売店にて必ず記入を受け、大切に保管してください。

ご購入ありがとうございました。ご使用になる前に、この取扱説明書を必ずお読みいただき、正しくご使用ください。お読みになった後は、お使いになる方がいつでも見られるところに必ず保管してください。

もくじ

- 安全上のご注意 ..... 1~2
- 保管のしかた ..... 2
- お手入れのしかた ..... 3
- 故障かな?と思ったら ..... 3
- 仕様 ..... 3
- アフターサービス ..... 4
- 保証書 ..... 5
- 各部のなまえとはたらき ..... 6
- 使いかた ..... 7

