

**愛情点検**

**●長年ご使用の毛玉クリーナーの点検を！**

こんな症状はありませんか

症状  
●こげくさい臭いがする。  
●製品の一部に割れ・ゆるみ等がある。  
●その他、異常や故障がある。

ご使用中止

事故防止のため、販売店に点検・修理をご相談ください。

〈無料修理規定〉

お買い上げ日から保証期間中に、取扱説明書、本体ラベルなどの注意書に従った正常な使用状態で故障した場合には、本書記載内容に基づき、お買い上げ販売店が無料修理いたしますので商品と本保証書をご持参・ご提示の上、お買い上げ販売店にご依頼ください。

- 保証期間内でも次のような場合には有料修理となります。
  - ①使用上の誤り、改造や不当な修理による故障または損傷。
  - ②お買い上げ後の落下、引っ越し、輸送などによる故障または損傷。
  - ③火災、地震、水害、落雷などの天災ならびに公害や異常電圧などの外部要因による故障または損傷。
  - ④業務用としての使用、車両、船舶への搭載など一般家庭用以外に使用された場合の故障または損傷。
  - ⑤本書の提示がない場合。
  - ⑥本書にお買い上げ日、お客様名、販売店名の記入のない場合あるいは字句を書き換えられた場合。
- ご転居の場合は事前にお買い上げ販売店にご相談ください。
- ご贈答品などで本書に記入してあるお買い上げ販売店に修理を依頼されることができない場合は、「お客様ご相談窓口」にお問い合わせください。
- 本書は日本国内においてのみ有効です。(This warranty is valid only in Japan.)
- 本書は再発行いたしませんので紛失しないよう大切に保管してください。

●修理メモ

この保証書は本書に明示した期間、条件のもとにおいて無料修理をお約束するものです。従ってこの保証書によってお客様の法律上の権利を制限するものではありませんので、保証期間経過後の修理などについてご不明の場合は、お買い上げ販売店または「お客様ご相談窓口」にお問い合わせください。保証期間経過後の修理、補修用性能部品の保有期間について詳しくは「アフターサービス」の項をご覧ください。当製品の保証書にご記入いただいた、お客様の個人情報は、修理・交換品の発送のみに使用し、それ以外の目的で使用したり、第三者に提供する事は一切ございません。

**保証書** 持込修理

品番	KD500	保証期間	お買い上げ年月日より <b>1年間</b>	保証対象	本体 (別は除く)
★お客様	ご芳名		★お買い上げ年月日		年 月 日
	ご住所 (〒 )		★販売店		
	お電話		住所・店名		
				電話	

# 毛玉クリーナー

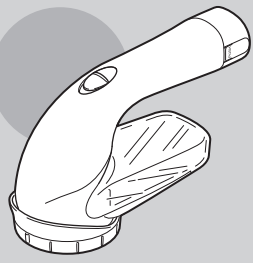
品番：KD500

## 取扱説明書

**保証書付き**

保証書は、裏表紙に付いております。販売店にて必ず記入を受け、大切に保管してください。

お買い上げありがとうございます。ご使用になる前に、この取扱説明書を必ずお読みいただき、正しくご使用ください。お読みになった後は、お使いになる方がいつでも見られるところに必ず保管してください。



もくじ

- 安全上のご注意 …………… 1~2
- 各部のなまえとはたらき …………… 3
- 使いかた …………… 4~6
- お手入れのしかた …………… 7
- 故障かな?と思ったら …………… 9
- 仕様 …………… 9
- アフターサービス …………… 10
- 保証書 …………… 裏表紙



# 安全上のご注意

# 安全上のご注意

- ご使用前に、この「安全上のご注意」をよくお読みの上、正しくお使いください。
- ここに示した注意事項は、製品を正しく安全にお使いいただき、お使いになる人や他の人々への危害や財産の損害を未然に防ぐためのものです。必ずお守りください。
- 注意事項は次のように区分しています。

## ⚠ 危険

誤った扱いをすると、死亡または重傷を負う可能性があり、かつその切迫度合いが高いと想定される内容を示します。

## ⚠ 警告

誤った扱いをすると、死亡または重傷を負う可能性が想定される内容を示します。

## ⚠ 注意


誤った扱いをすると、人が傷害を負う可能性や物的損害のみの発生が想定される内容を示します。

### 絵表示の例

⊘ 記号は、「してはいけないこと」の内容をお知らせするものです。

 (左図の場合は分解禁止)

● 記号は、「しなければならないこと(強制)」の内容をお知らせするものです。

 (左図の場合は電源プラグをコンセントから抜く)


## ⚠ 警告


- ⊘ 本体や電池を火中に投入しない。  
禁止 火災・破裂・やけどの恐れがあります。
- ⊘ 付属品・取り外した部品などを幼児の手が届く場所に置かない。  
禁止 誤飲・事故の恐れがあります。


## ⚠ 注意

- ! 電池は以下のことを守り、正しく使用する。  
必ず守る
  - +、-の向きを確かめ正しく入れる。
  - 使い切った電池はすぐに取り出す。
  - 長期間使わないときは、電池を取り出しておく。
  - 電池に表示してある注意内容を守る。
  - 使用期限内の電池を使用する。
 電池の発熱・破裂・液漏れなどによる、けがや周囲汚損の恐れがあります。

! 使用後やお手入れをするときは、必ずスイッチを「OFF」にする。  
必ず守る けが・事故の恐れがあります。


 水につけない。水をかけない。  
水場禁止 ショート・故障の恐れがあります。

! 内刃は刃先が鋭いので、取り扱いには十分注意する。  
必ず守る けがをする恐れがあります。  


⊘ 子供だけで使わせない。幼児の手が届く所で使わない。保管しない。  
禁止 子供や幼児がけがをする恐れがあります。  


⊘ 身に着けたままの衣類に使用しない。手やひざの上に衣類をのせて使用しない。  
禁止 けがをする恐れがあります。



⊘ ダストボックスを外した状態でスイッチを入れない。  
禁止 けがをする恐れがあります。

⊘ 外刃は薄くてきているので、無理な力を加えない。  
禁止 製品の破損やけがの恐れがあります。  


⊘ 落とさない。ぶつけない。破損したら使用しない。  
禁止 製品が破損する恐れがあります。

⊘ 本製品は家庭用なので、業務用として使わない。  
禁止 製品が破損する恐れがあります。

⊘ 衣類など、布製品の毛玉を取る以外の用途に使用しない。  
禁止

 修理技術者以外は、絶対に分解・修理・改造をしない。  
分解禁止 発火・感電の恐れがあります。  


※安全上のご注意のイラストは実際の商品とは異なる場合があります。

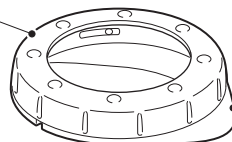


## 各部のなまえとはたらき

「※」の付いた部品・付属品はお取り寄せできます。テスコム製品取扱店へお問い合わせください。  
ホームページでもご購入いただけます。

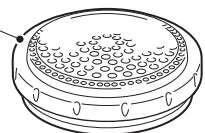
URL ▶ <https://www.tescom-shop.jp/parts/>

風合いガード※



指かけ

外刃



※  
替刃セット

内刃



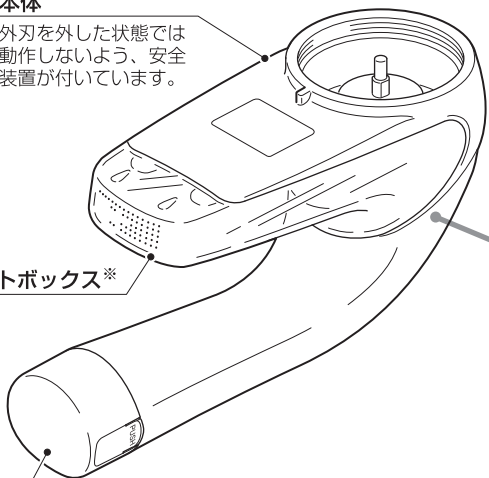
掃除用ブラシ※



本体

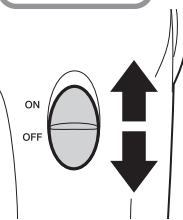
外刃を外した状態では動作しないよう、安全装置が付いています。

ダストボックス※



電池キャップ※

スイッチ



製品および部品の仕様は、予告なく変更する場合があります。



## 使いかた

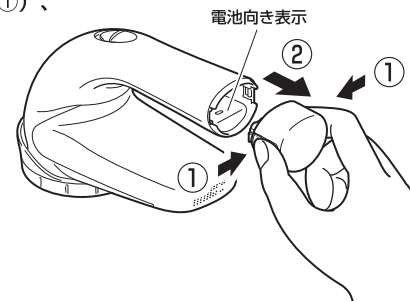
### 電池の入れかた

#### 電池について

- 単3形アルカリ乾電池2本で約150分使用できます。
- 必ずアルカリ乾電池を使用してください。他の乾電池を使うと、製品本来の性能が発揮できないことがあります。
- 充電式の電池は使わないでください。
- 新しい乾電池と古い乾電池を混ぜて使わないでください。
- 使用済みの電池は、お住まいの地域の条例などに従って廃棄するか、リサイクル協力店へお持ちください。

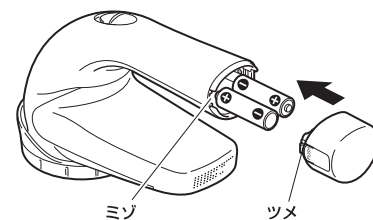
1 スイッチが「OFF」になっていることを確認する。

2 電池キャップの左右を押しながら(1)、引いて外す(2)。



3 電池向き表示の＋に合わせて、電池を入れる。

4 電池キャップのツメを、本体のミゾに合わせて取り付け。



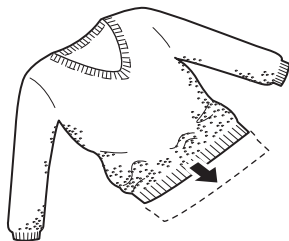
衣類を傷めないために

毛玉を取りたい衣類を平らな場所に置き、シワを伸ばしておく。

- アイロン台の上などでのご使用をおすすめします。

⚠ 毛玉クリーナーが使えないもの

- モヘア・アンゴラ・カシミアなど、毛足が長いもの。
  - シワが伸ばしにくいもの。
  - 薄い生地やレース、ストッキング。
  - 縫い目・刺繍などをしてある部分。
  - アップリケや布の重なる部分。布に凹凸のある部分。
  - ほつれたり、布が薄くなったり弱くなっている部分。
- 使用前に目立たない部分（裏など）で試すと、衣類を傷める心配がありません。



毛玉の取りかた

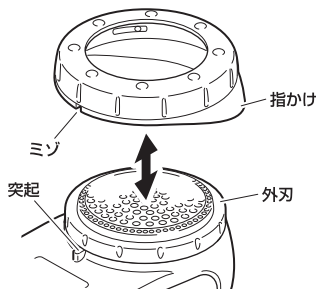
ご注意

- ファスナーや金具のまわりに使うときは、刃が引っかからないよう注意する。
- 身に着けたままの衣類に使用しない。
- 毛玉クズが内刃にからまって止まったときは、すぐにスイッチを「OFF」にして、毛玉クズを取り除く。

1 スイッチが「OFF」になっていることを確認し、使用する衣類に合わせて風合いガードを取り付ける。

- 風合いガードのミゾと本体の突起を合わせて、外刃の上から取り付けます。
- 取り外すときは、指かけに指をかけて引っ張ってください。

毛玉をとるもの	風合いガード
●くつ下 ●ジャージ ●トレーナー	なし
●セーター類	使用する



風合いガードの使いかた

調節ダイヤルを回して、使用したい高さに合わせてます。

- 高く合わせるほど、残る毛足が長くなります。

風合いガードの高さ目安

高	●極太の毛糸で編まれたセーター ●ザックリとした手編み風のセーター
中	●並太の毛糸で編まれたセーター ●毛足があまり長くないセーター
低	●薄手のセーター ●サマーセーター ●毛足の短いセーター



2 スイッチを「ON」にする。

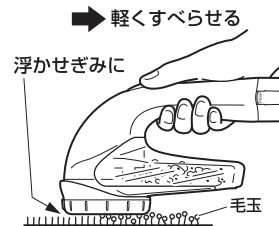
3 外刃を軽く布地にあて、ゆっくりと動かす。

- 強く押し付けると、生地を傷めたり、故障の原因になります。
- シワがよらないように衣類を押さえてください。

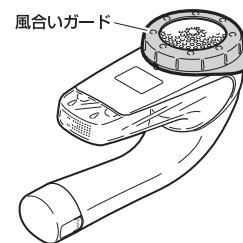
※ダストボックスに8分目くらい毛玉クズがたまったら、スイッチを「OFF」にして毛玉クズを捨ててください。（7ページ参照）  
色の違う衣類に使う前にも、捨てることをおすすめします。

Point

本体はゆっくり動かしましょう。  
早く動かすと、毛玉がカットされずに残ってしまいます。



4 使用後はスイッチを「OFF」にして、お手入れをし、外刃保護のため風合いガードを取り付けて保管する。長期間使わないときは、電池を取り出しておく。







## 故障かな?と思ったら

下記のことを確かめになり、それでも調子が悪いときはただちにご使用を中止し、お買い上げの販売店、または弊社「お客様相談窓口」にご相談ください。(10ページ参照)

こんなときは	考えられる原因	処置の方法
動かない。	●内刃に毛玉クズがからまっている。	●スイッチを「OFF」にして、お手入れしてください。(7ページ参照)
	●安全装置が働いている。	●外刃をしっかりと取り付けてください。(7ページ参照)
	●電池の寿命が来た。	●新しい電池に交換する。(4ページ参照)
	●電池の向きが間違っている。	●電池の+を確認して入れ直す。(4ページ参照)
	●刃が変形している。	●刃を取り替える。 最寄りの販売店にご用命ください。(3ページ参照)
切れ味が悪くなった。	●刃の寿命が来た。	
	●毛玉クズがたまっている。	●付属の掃除用ブラシで刃を掃除する。 ●ダストボックスの毛玉クズを捨てる。
	●電池の寿命が来ている。	●新しい電池に交換する。(4ページ参照)

### 仕様

品名	毛玉クリーナー	寸法	高さ105×幅58×奥行170 (mm)
品番	KD500	質量	165g
電源	DC3V 単3形アルカリ乾電池 (LR6) 2本	付属品	掃除用ブラシ、風合いガード



## アフターサービス

### 1.保証書について

保証期間はご購入日より1年間です。

この取扱説明書には裏面に商品の保証書が付いています。保証書はご購入の販売店で「販売店名・ご購入日」などの記入をご確認の上、内容をよくお読みの後、大切に保管してください。

### 2.修理を依頼されるとき

- 保証期間中は商品に保証書を添えてご購入の販売店にご持参ください。保証書の記載内容にそって修理いたします。
- 保証期間が過ぎているときはご購入の販売店にご相談ください。修理により使用できる場合は、お客様のご要望により有料修理いたします。

### 3.補修用性能部品の保有期間

当社では、この商品の補修用性能部品(商品の機能を維持するために必要な部品)の保有期間は製造打ち切り後6年としております。

### 4.ご使用中にふだんと変わった状態になったとき

ただちにご使用を中止し、ご購入の販売店に点検・修理をご依頼ください。お客様ご自身の分解修理は危険です。(修理には特殊な技術が必要です。)

### 5.アフターサービスについてご不明の点があるとき

ご購入の販売店にお問い合わせください。

- ご転居により、ご購入の販売店のアフターサービスを受けられなくなる場合は、事前に販売店にご相談ください。
- ご贈答品などで、ご購入の販売店のアフターサービスを受けられない場合は、下記の「お客様相談窓口」にお問い合わせください。

### テスコムお客様相談窓口

受付時間:平日 9時~17時  
(土・日・祝日・弊社休業日を除く)

- 部品・修理についてのお問い合わせ



0120-343-122

- その他のお問い合わせ



0120-106-018

〒390-1242 長野県松本市和田4217-1 FAX 0263-40-3840

株式会社 **テスコム**

〒141-0031 東京都品川区西五反田5-5-7

この製品には、リサイクル可能な部品が含まれています。廃棄の際は、お住まいの地域の条例などに従ってください。