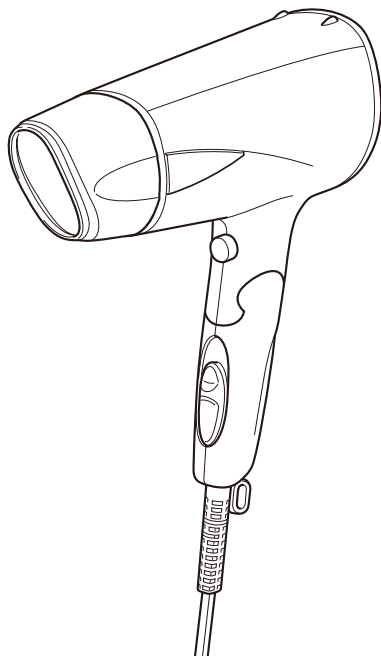


**Buku Petunjuk Pemakaian****Pengering Rambut Ion Negatif****NBID42**

Untuk Penggunaan Rumah Tangga

- Mohon agar Buku Petunjuk Pemakaian ini dibaca dengan baik sebelum pemakaian, dan pakailah peralatan dengan benar. Produsen tidak bertanggung jawab untuk penggunaan yang tidak sesuai dengan yang tertulis di dalam Buku Petunjuk Pemakaian atau penggunaan yang tidak benar. Mohon baca dengan baik terutama bagian “Perhatian untuk Masalah Keselamatan”
- Mohon untuk menyimpan Buku Petunjuk Pemakaian di tempat yang selalu dapat dilihat oleh Pengguna.



IN

# Perhatian untuk Masalah Keselamatan

---

- Pastikan untuk mematikan tombol setelah pemakaian, dan lepaskan steker dari stopkontak.
- Saat melepas steker dari stopkontak, tariklah dengan memegang stekernya.
- Pastikan untuk menggunakan arus AC 110-120V atau 220-240V.
- Pada stop kontak dengan nilai arus di atas 15A, gunakan sambungan langsung tersendiri.
- Jangan gunakan apabila bagian dalam unit ini menjadi merah, mengeluarkan asap, atau ada suara gerakan benda asing di dalam unit ini.
- Jangan melukai kabel listrik. Jangan membengkokkan dengan paksa, jangan dipuntir, jangan ditarik, jangan ditimpa dengan beban berat, jangan dekatkan pada benda panas, jangan digunting, jangan dimodifikasi, jangan dipakai dalam kondisi diikat. Jangan melilit kabel pada unit.
- Ada kemungkinan kabel listrik mengalami gangguan saat digunakan dalam waktu lama atau apabila digunakan dengan cara yang salah. Mohon untuk tidak menggunakan unit ini apabila terlihat salah satu hal berikut ini.
  - Apabila angin kadang keluar kadang tidak keluar.
  - Apabila kabel terlilit dan tidak bisa kembali ke bentuk semula.
  - Apabila kabel atau bagian pangkal steker berubah bentuk atau ada luka.
  - Apabila colokan steker ke stop kontak menjadi longgar.Untuk menghindari bahaya, saat ada luka goresan pada kabel listrik, mohon untuk mengganti di produsen, agen, atau orang yang memiliki kualifikasi.
- Jangan meninggalkan unit dengan kondisi menyala. Jangan meletakkan unit pada tempat yang mudah terbakar atau tidak tahan panas seperti di atas tempat tidur, kertas atau plastik.
- Jangan gunakan unit pada anak-anak. Jangan digunakan di tempat yang dapat dijangkau oleh anak-anak. Jangan disimpan di tempat yang dapat dijangkau oleh anak-anak.
- Demi keselamatan, selain dari orang-orang yang bertanggung jawab dengan memperhatikan cara penggunaan atau sudah mendapatkan petunjuk tentang cara penggunaan, produk ini tidak dimaksudkan untuk orang-orang yang mengalami gangguan fungsi tubuh, fungsi indera, fungsi mental (termasuk anak-anak) atau orang yang tidak memiliki pengalaman atau pengetahuan sebelumnya.  
Mohon diperhatikan agar anak-anak tidak menggunakan produk ini untuk bermain.
- Jangan menggunakan produk ini di dekat benda yang mudah terbakar (bensin, thinner, gas, hair spray dsb). Jangan menggunakan produk ini bersamaan dengan hair spray.
- Jangan menutupi lubang masuk dan keluar udara saat penggunaan.
- Jangan memasukkan benda asing seperti pin rambut ke dalam lubang masuk dan keluar udara.
- Jangan mengintip lubang keluar udara saat penggunaan.
- Agar rambut tidak terhisap, jaga jarak antara rambut dan lubang masuk udara di atas 10 cm.  
Jangan gunakan apabila kondisi lubang masuk udara rusak.




Simbol ini adalah tanda bahwa produk ini tidak boleh digunakan di dekat air (bak mandi, pancuran dsb).

Jangan gunakan produk ini di dekat bak mandi, pancuran, tempat pencucian atau alat penampungan air.

Penggunaan pengeriting rambut di dalam kamar mandi meskipun dengan kondisi kabel terpasang pada stopkontak dalam keadaan mati tetap berbahaya, sehingga pastikan untuk melepas kabel dari stopkontak setelah penggunaan.

Untuk lebih memastikan keamanan, disarankan untuk memasang Pengaman Arus Sisa (RCD) dengan nilai kebocoran arus kurang dari 30mA.

- Jangan gunakan dengan kondisi tangan dalam keadaan basah.
- Jangan dicelupkan ke dalam air. Jangan disiram air. Simpan di lokasi dengan uap air yang sedikit.
- Jangan dibongkar. Jangan membongkar atau memperbaiki selain dari teknisi perbaikan.
- Bersihkan lubang masuk udara minimal 1 bulan sekali.
- Jarak antara rambut dan lubang keluar udara minimal 3 cm. Jangan kenakan angin di satu tempat terlalu lama.
- Jangan menyentuh bagian attachment saat atau tepat setelah penggunaan karena panas. Selain itu, jangan disentuh pada kulit.
- Jangan gunakan selain untuk pengeringan rambut manusia atau styling (misalnya pada hewan peliharaan, wig dsb).
- Jangan dijatuhkan atau dibenturkan. Jangan digunakan apabila ada bagian yang pecah.
- Jangan menyentuh produk ini dengan kondisi tangan yang terkena obat pewarna rambut. Jangan dilap menggunakan alkohol, bensin atau cairan pembersih cat kuku.
- Jangan digunakan sebagai alat kerja. Jangan diletakkan di tempat yang bisa digunakan sembarang orang.

Saat melipat dan membuka bagian pegangan, jangan menaruh jari di bagian . Saat melipat atau membuka, jangan digerakkan dengan cepat.



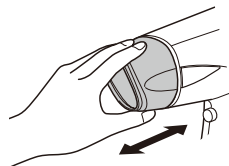
# Nama dan Cara Kerja Komponen



## ● Attachment: Penutup

Penutup dapat dilepas.

※ Suhu memanaskan saat dan tepat setelah digunakan, mohon untuk tidak disentuh.



# Cara Penggunaan

Pastikan untuk mengecek voltase dan bentuk stopkontak sebelum menggunakan.

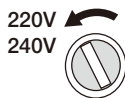
## 1 Sesuaikan tombol Ganti Voltase pada “110V 120V” atau “220V 240V”.

Gunakan koin dan semacamnya dan putar tombol sampai benar-benar berhenti.

Saat menggunakan 110V-120V



Saat menggunakan 220V-240V



Sesuaikan Tombol Ganti Voltase ke 110-120V, jangan gunakan pada stopkontak 200-240V. Bisa menimbulkan kebakaran, tersengat listrik atau melepuh.



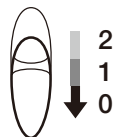
## 2 Masukkan steker ke dalam stop kontak.

## 3 Atur Tombol Utama pada “1” atau “2”, kenakan angin pada rambut.

- Cara pemakaian Tombol Angin Sejuk  
Setiap kali menekan tombol, angin akan berganti dari angin hangat menjadi angin sejuk. Setelah rambut terkena angin hangat dan berganti terkena angin sejuk, apabila dikenakan selama 10-15 detik, bentuk rambut akan tahan lama.



## 4 Atur Tombol Utama ke “0” dan lepaskan steker listrik dari stopkontak.



# Cara Perawatan

Matikan tombol, cabut steker, dan lakukan perawatan setelah dingin.

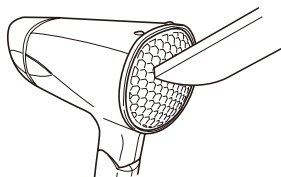
## Unit

Bersihkan kotoran menggunakan kain lap lembut dan kering. Untuk kotoran yang susah hilang, lap dengan baik menggunakan kain lembut yang diberi “air sabun” atau “deterjen netral yang diencerkan dengan air”.

## Lubang masuk angin

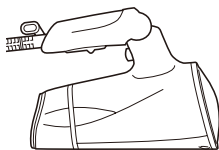
Untuk debu atau rambut, gunakan alat penghisap atau dilap menggunakan kain yang dibasahi air.

※ Jangan dilap terlalu keras.



Setelah pemakaian, simpan di tempat dengan uap air yang sedikit.

Bisa juga menyimpan dengan alat panel rata.



- Jangan diletakkan di tempat yang tidak stabil. Dapat jatuh atau terguling.
- Jangan gunakan dalam kondisi seperti gambar. Bisa menyebabkan kebakaran atau tersengat listrik.

# Saat ada masalah

Untuk hal seperti ini	Penyebab yang mungkin	Cara penanggulangan
Unit atau angin menjadi terlalu panas. Bagian dalam unit menjadi merah dan mengeluarkan asap.	Alat keselamatan tidak bekerja dengan normal.	Segera hentikan penggunaan.
Anginnya kadang keluar, kadang tidak keluar.	Sambungan kabel listriknnya terputus.	
Kabel atau bagian pangkal steker berubah bentuk atau ada luka. Saat kabelnya terlilit dan tidak bisa kembali lagi seperti semula.		
Angin terlalu kecil.	Pengaturan Tombol Ganti Voltase tidak sesuai dengan tegangan yang dipakai.	Sesuaikan Tombol Ganti Voltase dengan tegangannya.
Unit atau anginnya menjadi terlalu panas. Terlihat adanya percikan api dari lubang udara keluar, dan tidak bisa digunakan.	Lubang masuk udara tersumbat. Ada debu atau rambut menempel pada lubang masuk udara.	Apabila lubang masuk udaranya tersumbat, suhu bagian dalam produk akan meningkat dan arus yang mengalir pada peralatan keselamatan akan putus. Pada saat seperti itu pastikan untuk mematikan tombol dan mencabut steker listrik, bersihkan kotoran yang menyambat, debu atau rambut. Saat unitnya menjadi dingin, maka akan dapat digunakan kembali.
Angin tidak keluar. (Tidak berfungsi)	Peralatan keselamatannya berfungsi.	Apabila tetap tidak menjadi benar, hentikan penggunaannya.

Untuk hal seperti ini	Penyebab yang mungkin	Cara penanggulangan
Angin tidak keluar. (Tidak berfungsi)	Kabel listrik putus.	Langsung hentikan penggunaannya.
Ada suara benda asing bergerak di dalam unit. Selain itu, ada keanehan.		
Steker listrik panas yang berlebihan.	Colokan steker ke stopkontak longgar.	Terkadang permasalahan berasal dari steker. Hubungi toko alat listrik terdekat.

Untuk orang seperti di bawah ini, ada kemungkinan efek ion negatif sulit terlihat.

- Orang berambut keriting
- Orang dengan bentuk rambut yang susah diatur
- Orang yang rambutnya halus dan lembut
- Orang yang rambutnya pendek
- Orang yang rambutnya baru diluruskan
- Orang yang rambutnya memang lembab

<b>Spesifikasi</b>	
Nomor Produk	NBID42
Sumber Listrik	110-120/220-240~ 50-60Hz
Konsumsi Daya	1200-1500W
Panjang Kabel Listrik	1.7m