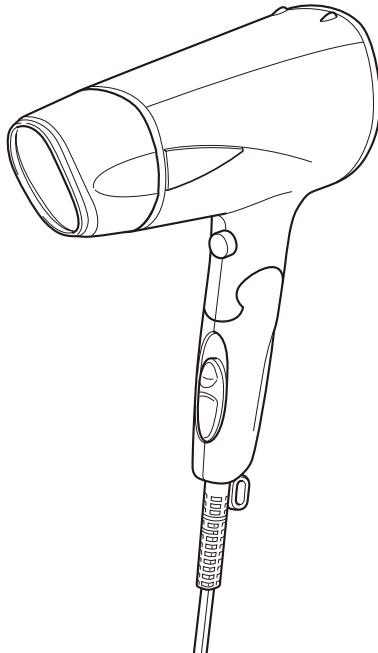


Hướng dẫn sử dụng**Máy sấy tóc công nghệ ion âm****NBID42**

Thiết bị gia dụng

- Hãy đọc kỹ hướng dẫn sử dụng trước khi dùng để sử dụng cho đúng cách. Nhà sản xuất sẽ không chịu trách nhiệm đối với các trường hợp sử dụng sai, không tuân theo hướng dẫn ghi trong tài liệu hướng dẫn này. Đặc biệt, không được bỏ qua phần “Lưu ý về mặt an toàn khi sử dụng”.
- Hãy bảo quản tài liệu hướng dẫn sử dụng ở nơi mà người sử dụng luôn nhìn thấy được.



VN

Lưu ý về mặt an toàn khi sử dụng

- Phải tắt công tắc và rút phích cắm ra khỏi ổ cắm sau khi sử dụng xong.
- Phải cắm vào phần phích cắm để rút khi muốn rút phích cắm ra khỏi ổ cắm.
- Nguồn điện cho phép sử dụng là 110-120V hoặc 220-240V
- Cắm trực tiếp vào ổ cắm có dòng điện định mức từ 15A trở lên.
- Phải ngừng sử dụng ngay khi phát hiện bên trong thân máy đổ rục, có khói bay ra hoặc phát ra tiếng giống như có di vật đang chuyển động bên trong.
- Không làm dây cắm bị trầy xước. Không bẻ cong, vặn xoắn, kéo dẫn dây, không để vật nặng đè lên dây, không để gần chỗ có nhiệt độ cao, không để dây bị kẹp, không chỉnh sửa lại dây, không sử dụng khi dây đang bị cuộn lại. Không cuốn dây vào thân máy.
- Khi sử dụng trong một thời gian dài hoặc sử dụng không đúng cách thì có khả năng dây cắm sẽ bị đứt. Vì vậy phải ngừng sử dụng ngay khi thấy các hiện tượng sau đây:
 - Đang sử dụng nhưng gió thổi ra không đều, lúc có lúc không.
 - Dây cắm bị xoắn và không trở lại trạng thái thông thường.
 - Dây cắm, phích cắm bị biến dạng, trầy xước.
 - Ổ cắm bị lỏngĐể đề phòng nguy hiểm, hãy liên hệ với nhà sản xuất, cửa hàng đại lý hoặc những người có chuyên môn tương tự để thay dây cắm mới trong trường hợp dây cắm bị trầy xước, hỏng hóc.
- Không để máy bừa bãi khi vẫn đang trong chế độ bật công tắc. Không đặt máy trên những vật dễ cháy hay những vật chịu nhiệt kém như chăn gối, giấy, nilon...
- Không sử dụng máy cho trẻ nhỏ. Không sử dụng ở nơi gần tầm tay của trẻ. Bảo quản máy ở nơi tránh xa tầm tay của trẻ.
- Sản phẩm này không dành cho những người không có đủ năng lực về mặt thể chất, giác quan, tinh thần (bao gồm cả trẻ nhỏ) hay những người không có kinh nghiệm, hiểu biết trước về cách sử dụng, ngoại trừ trường hợp có người chịu trách nhiệm về mặt an toàn thực hiện giám sát cách sử dụng hoặc đã được hướng dẫn về cách sử dụng trước đó. Không để trẻ nhỏ chơi với sản phẩm này.
- Không sử dụng sản phẩm gần các chất dễ gây cháy (như xăng, benzin, dung môi, gas...). Không sử dụng cùng với các loại thuốc xịt định hình kiểu tóc.
- Không được bịt kín cửa hút gió và cửa thổi gió khi đang sử dụng.
- Không cho các vật như kẹp tóc... vào cửa hút gió và cửa thổi gió của máy.
- Không nhìn vào cửa thổi gió khi đang sử dụng.
- Phải để tóc cách xa cửa hút gió từ 10cm trở lên khi sử dụng để tóc không bị cuốn vào bên trong.
Không được sử dụng nếu cửa hút gió bị hỏng.



Ý nghĩa của kí hiệu này là không được sử dụng sản phẩm ở gần chỗ có nước (như phòng tắm, vòi hoa sen...)

Không sử dụng sản phẩm này ở gần bồn tắm, vòi hoa sen, bồn rửa mặt và các nơi chứa nước khác.

Khi sử dụng máy sấy trong phòng tắm thì sau khi sử dụng xong phải rút phích cắm ra ngay vì nếu chỉ tắt công tắc của máy sấy thôi vẫn sẽ rất nguy hiểm.

Để an toàn hơn nữa thì nên cài đặt thiết bị phát hiện có dòng rò dưới 30mA đối với hệ thống đường dây điện trong nhà tắm. Khuyến khích việc lắp đặt thiết bị (RCD).

- Không sử dụng máy khi tay ướt.
- Không ngâm máy vào nước. Không để máy bị dính nước. Bảo quản ở những nơi có độ ẩm thấp.
- Không tháo, lắp lại máy. Nếu không phải là thợ sửa thì tuyệt đối không được tháo và sửa máy.
- Vệ sinh cửa hút gió nhiều hơn một lần một tháng.
- Phải để tóc cách cửa thổi gió từ 3cm trở lên. Không sấy gió nóng quá lâu ở một chỗ.
- Phần lược sấy và cửa thổi gió của máy sẽ rất nóng khi đang sử dụng hoặc khi vừa sử dụng xong nên không được sờ vào hoặc không được để tiếp xúc với da.
- Chỉ sử dụng để sấy tóc và tạo kiểu tóc cho người (Không dùng cho thú cưng hoặc tóc giả)
- Không để máy bị rơi hay va đập. Nếu máy bị hỏng thì phải dừng sử dụng.
- Không cầm máy khi tay đang dính thuốc nhuộm tóc. Không lau máy bằng cồn, dầu benzin hay chất tẩy rửa có chứa acetone.
- Không sử dụng máy cho mục đích kinh doanh. Không để máy ở những nơi đông người, không xác định được người sử dụng là ai.

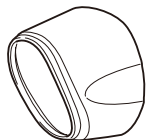
Không để ngón tay vào phần bôi màu xám (■) khi gập hoặc mở máy sấy. Khi gập hoặc mở máy sấy phải thực hiện từ từ, không được thực hiện nhanh.



Tên và chức năng hoạt động của từng bộ phận

Các phân tử nước siêu nhỏ kết hợp với ion âm tỏa ra từ máy sấy sẽ bảo vệ lớp biểu bì của tóc.

Cửa thổi gió

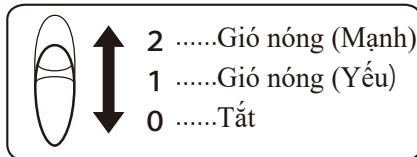


Đèn báo ion

Khi có điện sẽ tỏa ion âm và đèn sẽ sáng.

Công tắc chuyển sang chế độ sấy lạnh

Công tắc chính



Dây cắm

Tấm phẳng

Cửa hút gió

Thân máy

Khớp gập

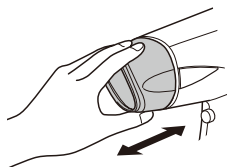
Lỗ để treo

Công tắc chuyển đổi điện áp

● Phụ kiện lắp ghép: Đầu sấy

Có thể tháo rời phần đầu sấy.

※ Đầu sấy sẽ rất nóng khi đang sử dụng hoặc khi vừa sử dụng xong nên tuyệt đối không được sờ vào.



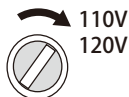
Cách sử dụng

Phải kiểm tra điện áp, hình dáng của ổ cắm rồi mới sử dụng.

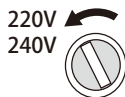
1 chỉnh công tắc chuyển đổi điện áp thành (110V-120V) hoặc (220V-240V)

Sử dụng đồng xu... để xoay núm vặn cho đến khi công tắc dừng lại hoàn toàn.

Khi sử dụng điện áp 110V-120V



Khi sử dụng điện áp 220V-240V



Khi chỉnh công tắc chuyển đổi điện áp thành mức 110-120V thì không được cắm vào ổ điện 200-240V vì có khả năng gây ra hỏa hoạn, giật điện, bỏng.



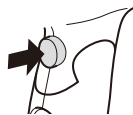
2 Cắm phích cắm vào ổ điện.

3 Chỉnh công tắc chỉnh thành (1) hoặc (2) rồi sấy tóc.

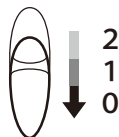
● Cách sử dụng công tắc chuyển sang chế độ sấy lạnh

Mỗi lần ấn công tắc thì gió sấy sẽ chuyển đổi giữa hai chế độ nóng và lạnh.

Sau khi định hình tóc bằng chế độ sấy nóng thì chuyển sang chế độ sấy lạnh và sấy trong khoảng từ 10 ~15 giây sẽ giúp giữ nếp tóc được lâu hơn.



4 Chỉnh công tắc chỉnh về (0) rồi rút phích cắm khỏi ổ điện.



Cách vệ sinh máy

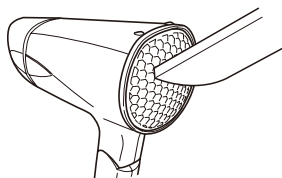
Phải tắt công tắc, rút phích cắm và đợi đến khi máy nguội mới được vệ sinh máy.

Thân máy

Lau sạch bụi trên máy bằng khăn khô và mềm. Với các vết bẩn khó lau thì dùng khăn mềm ngâm vào “nước xà phòng” hoặc “chất tẩy rửa trung tính pha loãng với nước” rồi sau đó vắt khô khăn và lau.

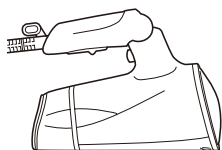
Cửa hút gió

Dùng máy hút bụi để hút sạch bụi và tóc hoặc dùng khăn nhúng vào nước sau đó vắt khô rồi lau sạch.



※ Không kì cọ quá mạnh.

Bảo quản máy ở nơi có độ ẩm thấp sau khi sử dụng xong.
Cũng có thể để máy bằng cách quay phần tấm phẳng xuống dưới.



- Không để máy ở những chỗ không an toàn hay không bằng phẳng.
Vì có khả năng máy bị rơi xuống hay lật nghiêng.
- Không sử dụng khi máy ở trạng thái giống như trong hình.
Vì có khả năng gây ra hỏa hoạn hoặc giật điện

Nếu nghi ngờ máy bị hỏng

Trong những trường hợp như thế này	Nguyên nhân có thể nghi tới	Cách xử lý
Thân máy hoặc gió sấy quá nóng. Bên trong thân máy đỏ rực, có khói bốc ra.	Thiết bị an toàn không hoạt động bình thường.	Ngừng sử dụng ngay lập tức.
Gió thổi không đều, lúc có lúc không.		
Phần lõi dây cắm, phích cắm bị hỏng hoặc bị biến dạng. Dây cắm bị xoắn lại, không thể trở về hình dạng ban đầu.	Dây cắm đang sắp đứt	
Gió thổi ra quá yếu.	Công tắc chuyển đổi điện áp và điện áp sử dụng không phù hợp với nhau.	Chỉnh công tắc chuyển đổi điện áp cho phù hợp với điện áp sử dụng.
Thân máy hoặc gió sấy quá nóng. Thấy tia lửa phát ra từ cửa thổi gió và máy không hoạt động được nữa.	Cửa hút gió bị bít lại. Cửa hút gió bị dính bụi hoặc mắc tóc.	Nếu cửa hút gió bị bít lại thì nhiệt độ bên trong máy tăng lên khiến thiết bị an toàn được kích hoạt và tự động ngắt điện. Trong trường hợp này phải tắt công tắc, rút phích cắm ra rồi làm sạch bụi bẩn, tóc hay những vật đang bám vào cửa hút gió. Khi thân máy trở lại nhiệt độ bình thường thì có thể sử dụng máy. Sau khi thực hiện các việc trên mà vẫn không cải thiện được thì phải lập tức ngừng sử dụng máy.
Không có gió thổi ra (không hoạt động).	Thiết bị an toàn đang hoạt động.	

Trong những trường hợp như thế này	Nguyên nhân có thể nghĩ tới	Cách xử lý
Không có gió thổi ra (không hoạt động).	Dây cắm đang bị đứt.	Ngừng sử dụng ngay lập tức.
Phát ra tiếng như đang có dị vật chuyển động bên trong thân máy. Có các bất thường khác.		
Phích cắm quá nóng.	Ổ cắm bị lỏng.	Cũng có trường hợp nguyên nhân là do ổ cắm. Hãy trao đổi với cửa hàng điện gần nhất để được tư vấn.

Ion âm khó phát huy được hiệu quả đối với những trường hợp sau đây:

- Người tóc xoăn, người có tóc đã vào nếp khó đổi, người có tóc mỏng và mềm, người tóc ngắn.
- Người mới duỗi tóc, người có tóc dầu.

Thông số kỹ thuật	
Số hiệu sản phẩm	NBID42
Nguồn điện	110-120/220-240~ 50-60Hz
Công suất tiêu thụ	1200-1500W
Chiều dài dây cắm	1.7m