

Nobby by TESCOM

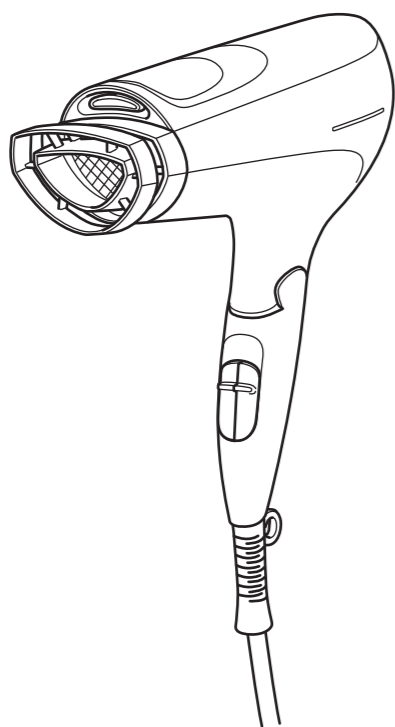
使用說明書

白金奈米膠原蛋白吹風機

NTCD50

家庭用

- 使用前請務必詳閱本說明書，正確使用本產品。以使用說明書內未記載之方式，或未以正確方法使用時，製造商將不負任何責任。特別是「安全注意事項」請務必詳閱。
- 使用說明書請務必存放於使用者隨時可翻閱之處。



安全注意事項

- 使用後請務必將開關推至「0」，並自插座拔除電源插頭。
- 自插座拔除電源插頭時，請手持插座部位。
- 請務必使用 220-240V 交流電。
- 使用消耗電量為 1000W 以上的電器時，請獨立直接連接額定電流 15A 以上的插座。
- 本體內部呈現紅色、冒出煙霧，或主機內部有異物晃動發出聲響時，請勿使用。
- 請勿毀損電源線。
- 使用時請勿過度彎折、扭轉、拉扯、重壓、靠近熱源、夾壓、改造或捆綁。
- 長時間使用或不當使用，可能會導致電源線斷裂，因此下列狀況發生時請勿使用。
 - 使用時出風不順，時有時無。
 - 電源線扭轉後無法復原。
 - 電源線、插頭根部變形或損傷。
 - 插座插入部位鬆動。
 為避免危險，電源線破損時，請交由經銷商，或具有該類證照之人更換。
- 關閉開關後請勿閒置。請勿放置於耐熱度低的物品上，例如棉被、紙類等易燃物或塑膠袋等。
- 請勿放任孩童單獨使用。不可用於嬰幼兒。
- 請勿於幼兒周遭使用。請勿存放於幼兒伸手可及之處。
- 在使用本產品時，除非於可負責安全之人監督下使用，或經事前指導，否則不可將本產品提供給知覺、精神能力耗弱者（包含孩童）或不具備使用經驗或知識之人使用。因本產品設計並非供上述之人使用的產品。請注意勿讓孩童持本產品嬉戲。
- 請勿於易燃物（汽油、揮發油、稀釋劑、瓦斯、髮膠等）附近使用。請勿與噴霧式髮膠同時使用。
- 請勿遮擋入風口或出風口。
- 入風口或出風口請勿置入髮夾或其他異物。
- 使用中請勿對準出風口查看。
- 使用時，請和頭髮保持距離 10cm 以上，避免毛髮捲進入風口。入風口破損狀態下請勿使用。

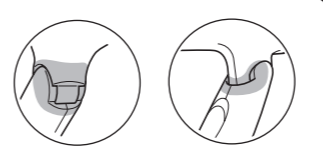


本記號代表本產品不可在近水（浴池、淋浴間等）處使用。

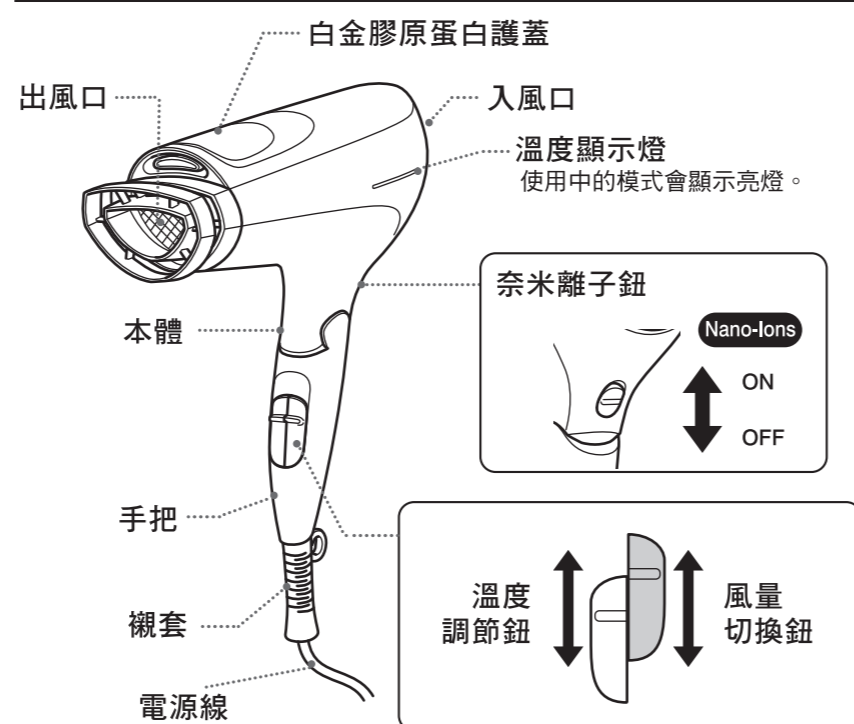
不要靠近浴室、臉盆或其它裝有水的容器使用本產品。於浴室使用吹風機時，即使未開啟電源，仍因近水處而可能造成危險，因此使用完畢後，請務必將插頭自插座上拔除。為達多重保護之目的，建議於浴室供電電路上安裝額定感度電流 30mA 以下的漏電斷路器。

- 手部潮溼時請勿使用。
- 請勿將產品浸水或向產品潑水。請保管於乾燥場所。
- 請勿改裝。除維修技師外，請勿自行拆解或維修。
- 請勤加清潔入風口（每月一次以上）。
- 出風口與頭髮保持 3cm 以上距離。溫風請勿在同一位置停留過久。
- 使用中或剛使用後的配件與出風口溫度很高，請勿觸摸。
- 除了吹乾頭髮、整理造型之外，請勿挪為他用，亦不可用於寵物和假髮。
- 請勿摔落或撞擊產品，如已破損，請勿使用。
- 手上沾有染髮劑時，請勿觸摸本產品。請勿使用酒精、揮發油或去光水保養本產品。
- 請勿作為業務用途。此外亦請勿放置於不特定多數人可取用的場所。

折疊或展開手把時，手指請勿置於標色部位。請勿快速折疊或展開手把。



產品部位名稱與作用



- 白金膠原蛋白盒
搭配白金膠原蛋白成分。已事先安裝在本機。
- 配件
保濕式標準風嘴 風罩
集風嘴（扁嘴）

使用方法

- 1 電源插頭插入插座。
請依需求裝上不同的風嘴後使用。
 - 保濕式標準風嘴
可一邊吸進空氣，一邊吹乾頭髮。
 - 集風嘴（扁嘴）
可集中風量到要加強吹整的部位。
 - 風罩
可擴散風量，吹出膨鬆的頭髮。
- 2 奈米離子鈕為「ON」或「OFF」。以溫度調節鈕選擇想使用的溫度。風量切換鈕選擇「1」或「2」，試試風量。

熱風 ... HOT 2...強
冷風 ... COOL 1...弱
溫風 ... SCALP 0...關

- 肌膚模式的使用方法 「冷風」、風量「1」
洗完澡，吹乾頭髮後，藉由吹送出的白金膠蛋白與奈米離子，常保肌膚水潤。出風口與臉部保持 20cm 距離。閉上眼睛，左右搖動吹風機讓臉部全體都能受風，請以冷風吹臉約 1 分鐘。

- 3 使用後，請將風量切換鈕推至「0」，並自插座上拔除電源插頭。

疑似故障時

異常現象	可能的原因	處理方法
時而溫風，時而冷風。 出風口冒出火花。 （火花是因為安全裝置啟動所致）	入風口附著了灰塵或頭髮。 入風口阻塞。	請清潔入風口。剔除灰塵或毛髮後，若仍無法排除問題，請立即停止使用，並洽詢「客服聯絡窗口」。
本體或熱風異常高溫。 本體內部呈現紅色並冒出煙霧。	安全裝置未正常動作。	請立即停止使用。
吹不出風來。	電源線斷裂。	
出風不順，時有時無。	電源線即將斷裂。	
電源線或插頭根部變形或損傷。	電源線即將斷裂。	原因可能在於插座。請洽詢臨近電器行。
電源線扭轉後無法復原。		
本體內部有異物，移動時發出聲響。		
電源插頭異常發熱。	插入插座部位鬆動。	

使用者如有下列情況，奈米離子和白金膠原蛋白的使用效果將較不明顯。
● 捲髮 ● 自然卷嚴重 ● 髮質細軟
● 短髮 ● 頭髮剛燙直不久 ● 原本髮質即屬潤澤型

清潔方法

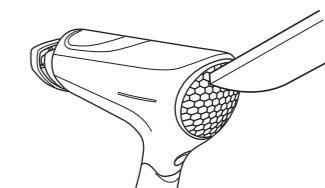
請將風量切換鈕推至「0」並拔除電源插頭後，再開始清潔。

本體

使用乾燥的軟布擦拭污垢。污垢難以擦除時，可將軟布浸泡於「肥皂水」或「以水稀釋的中性清潔劑」中，確實擰乾後再擦拭。

入風口

灰塵、毛髮等，以吸塵器吸除，或以牙刷輕輕刷出。

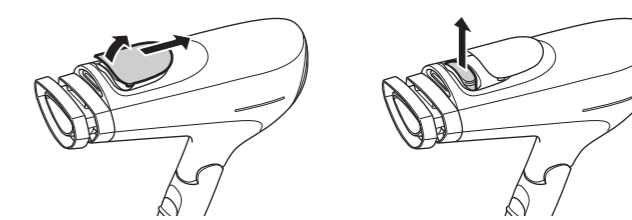


※ 請勿用力擦拭。

如何更換白金膠原蛋白盒

白金膠原蛋白盒的效果約 2 年。（1 天使用 30 分鐘時）建議 2 年左右更換一次白金膠原蛋白盒。附屬配件可另行訂購，請洽各大店家。

- 1 打開白金膠原蛋白盒護蓋，取出白金膠原蛋白盒。



- 2 請放入新的白金膠原蛋白盒。

- 3 蓋回白金膠原蛋白盒護蓋，從上壓下關閉。

規格	
產品編號	NTCD50
電源	220-240V~ 50-60Hz
消耗電量	1400-1700W
電源線長度	1.7m