

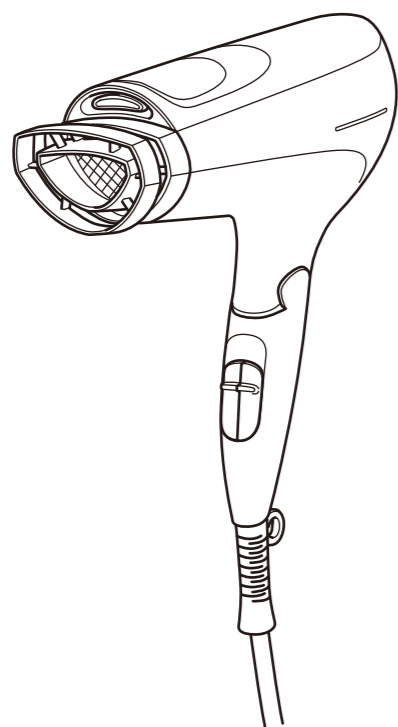
Buku Petunjuk Pemakaian

Pengering Rambut platina kolagen

NTCD50

Untuk Penggunaan Rumah Tangga

- Mohon agar Buku Petunjuk Pemakaian ini dibaca dengan baik sebelum pemakaian, dan pakailah peralatan dengan benar. Produsen tidak bertanggung jawab untuk penggunaan yang tidak sesuai dengan yang tertulis di dalam Buku Petunjuk Pemakaian atau penggunaan yang tidak benar. Mohon baca dengan baik terutama bagian "Perhatian untuk Masalah Keselamatan"
- Mohon untuk menyimpan Buku Petunjuk Pemakaian di tempat yang selalu dapat dilihat oleh Pengguna.



IN

Perhatian untuk Masalah Keselamatan

- Pastikan untuk mematikan tombol setelah pemakaian, dan lepaskan steker dari stopkontak.
- Saat melepas steker dari stop kontak, tariklah dengan memegang stekernya.
- Pastikan untuk menggunakan arus AC 220-240V.
- Pada stop kontak dengan nilai arus di atas 10A, gunakan sambungan langsung tersendiri.
- Jangan gunakan apabila bagian dalam unit ini menjadi merah, mengeluarkan asap, atau ada suara gerakan benda asing di dalam unit ini.
- Jangan melukai kabel listrik. Jangan membengkokkan dengan paksa, jangan dipuntir, jangan ditarik, jangan ditimpa dengan beban berat, jangan dekatkan pada benda panas, jangan digunting, jangan dimodifikasi, jangan dipakai dalam kondisi diikat. Jangan melilit kabel pada unit.
- Ada kemungkinan kabel listrik mengalami gangguan saat digunakan dalam waktu lama atau apabila digunakan dengan cara yang salah. Mohon untuk tidak menggunakan unit ini apabila terlihat salah satu hal berikut ini.
 - Apabila angin kadang keluar kadang tidak keluar.
 - Apabila kabel terilit dan tidak bisa kembali ke bentuk semula.
 - Apabila kabel atau bagian pangkal steker berubah bentuk atau ada luka.
 - Apabila colokan steker ke stop kontak menjadi longgar.
 Untuk menghindari bahaya, saat ada luka goresan pada kabel listrik, mohon untuk mengganti di produsen, agen, atau orang yang memiliki kualifikasi.
- Jangan meninggalkan unit dengan kondisi menyala. Jangan meletakkan unit pada tempat yang mudah terbakar atau tidak tahan panas seperti di atas tempat tidur, kertas atau plastik.
- Jangan gunakan unit pada anak-anak. Jangan digunakan di tempat yang dapat dijangkau oleh anak-anak. Jangan disimpan di tempat yang dapat dijangkau oleh anak-anak.
- Demi keselamatan, selain dari orang-orang yang bertanggung jawab dengan memperhatikan cara penggunaan atau sudah mendapatkan petunjuk tentang cara penggunaan, produk ini tidak dimaksudkan untuk orang-orang yang mengalami gangguan fungsi tubuh, fungsi indera, fungsi mental (termasuk anak-anak) atau orang yang tidak memiliki pengalaman atau pengetahuan sebelumnya. Mohon diperhatikan agar anak-anak tidak menggunakan produk ini untuk bermain.
- Jangan menggunakan produk ini di dekat benda yang mudah terbakar (bensin, thinner, gas, hair spray dsb). Jangan menggunakan produk ini bersamaan dengan hair spray.
- Jangan menutupi lubang masuk dan keluar udara saat penggunaan.
- Jangan memasukkan benda asing seperti pin rambut ke dalam lubang masuk dan keluar udara.
- Jangan mengintip lubang keluar udara saat penggunaan.
- Agar rambut tidak terhisap, jaga jarak antara rambut dan lubang masuk udara di atas 10 cm. Jangan gunakan apabila kondisi lubang masuk udara rusak.

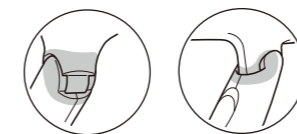


Symbol ini adalah tanda bahwa produk ini tidak boleh digunakan di dekat air (bak mandi, pancuran dsb).

Jangan gunakan produk ini di dekat bak mandi, pancuran, tempat pencucian atau alat penampungan air. Apabila menggunakan pengering rambut di kamar mandi, meskipun dalam keadaan tidak menyala, kondisi kabel yang terpasang pada stopkontak tetap berbahaya, pastikan untuk melepas kabel dari stopkontak setelah digunakan. Untuk lebih memastikan keamanan, disarankan untuk memasang Pengaman Arus Sisa (RCD) dengan nilai kebocoran arus kurang dari 30mA.

- Jangan gunakan dengan kondisi tangan dalam keadaan basah.
- Jangan dicelupkan ke dalam air. Jangan disiram air. Simpan di lokasi dengan uap air yang sedikit.
- Jangan dibongkar. Jangan membongkar atau memperbaiki selain dari teknisi perbaikan.
- Bersihkan lubang masuk udara minimal 1 bulan sekali.
- Jarak antara rambut dan lubang keluar udara minimal 3 cm. Jangan kenakan angin di satu tempat terlalu lama.
- Jangan menyentuh bagian attachment saat atau tepat setelah penggunaan karena panas. Selain itu, jangan disentuh pada kulit.
- Jangan gunakan selain untuk pengeringan rambut manusia atau styling (misalnya pada hewan peliharaan, wig dsb).
- Jangan dijatuhkan atau dibenturkan. Jangan digunakan apabila ada bagian yang pecah.
- Jangan menyentuh produk ini dengan kondisi tangan yang terkena obat pewarna rambut. Jangan dilap menggunakan alkohol, bensin atau cairan pembersih cat kuku.
- Jangan digunakan sebagai alat kerja. Jangan diletakkan di tempat yang bisa digunakan sembarang orang.

Saat melipat dan membuka bagian pegangan, jangan menaruh jari di bagian . Saat melipat atau membuka, jangan digerakkan dengan cepat.



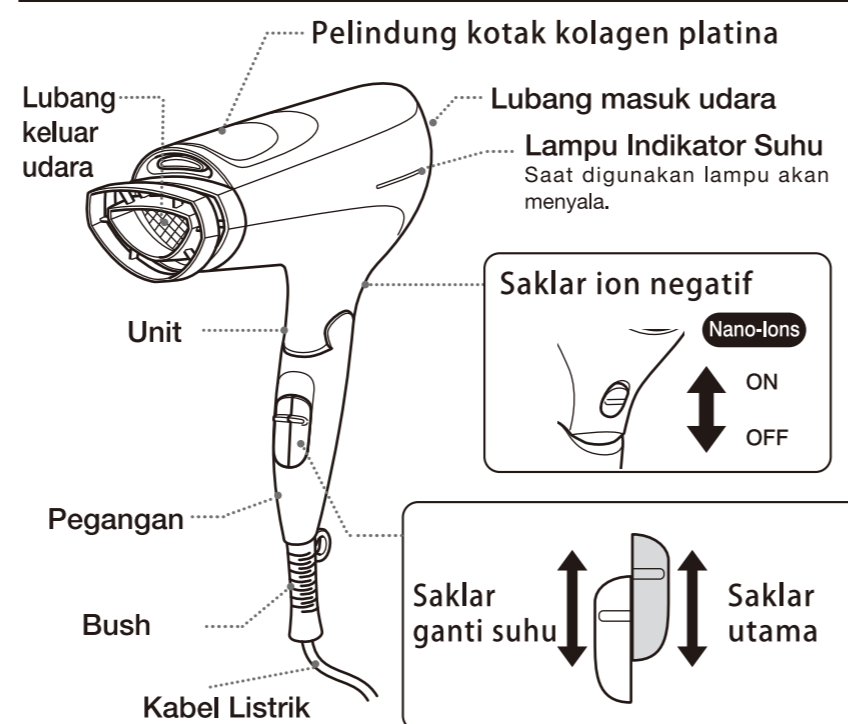
Saat ada masalah

Untuk hal seperti ini	Penyebab yang mungkin	Cara penanggulangan
Anginnya kadang hangat kadang dingin. Ada percikan api dari lubang keluar angin. (percikan api berasal dari peralatan keselamatan)	Ada debu atau rambut menempel pada lubang masuk udara. Lubang masuk udara tersumbat.	Lakukan perawatan untuk lubang masuk angin. Bersihkan benda-benda yang menghalangi lubang penghisap angin. Jika tidak berhasil, segera hentikan penggunaan.
Unit atau anginnya menjadi terlalu panas. Bagian dalam unit menjadi merah dan mengeluarkan asap.	Alat keselamatan tidak bekerja dengan normal.	Segera hentikan penggunaan.
Anginnya tidak keluar	Kabel listriknya putus	
Anginnya kadang keluar kadang tidak keluar.	Sambungan kabel listrik terputus.	Segera hentikan penggunaan.
Kabel listrik atau bagian pangkal stekernya mengalami deformasi atau luka.		
Saat kabelnya terilit dan tidak bisa kembali seperti semula.	Ada suara benda asing bergerak di dalam unit.	Segera hentikan penggunaan.
Ada suara benda asing bergerak di dalam unit.		
Steker listriknya panas yang berlebihan.	Sambungan steker ke stop kontak longgar.	Terkadang permasalahan berasal dari steker. Hubungi toko alat listrik terdekat.

Untuk orang seperti di bawah ini, ada kemungkinan efek ion negatif sulit terlihat.

- Orang berambut keriting
- Orang dengan bentuk rambut yang sulit diatur
- Orang yang rambutnya halus dan lembut
- Orang yang rambutnya pendek
- Orang yang rambutnya baru diluruskan
- Orang yang rambutnya memang lembab

Nama dan Cara Kerja Komponen



- Kotak platina kolagen**
Kombinasi material platina kolagen. Sudah terpasang di unit.
- Attachment**
 - Penutup kelembaban
 - Diffuser
 - Penutup angin

Spesifikasi	
Nomor Produk	NTCD50
Sumber Listrik	220-240V~ 50-60Hz
Konsumsi Daya	1400-1700W
Panjang Kabel Listrik	1.7m

Cara Penggunaan

- Masukkan steker ke dalam stop kontak.**
Gunakanlah dengan memasang attachment diffuser yang disukai.
 - Penutup kelembaban: Mengeringkan rambut sambil menghisap angin dari luar.
 - Penutup angin: Mengarahkan angin ke tempat yang diinginkan.
 - Diffuser: Mengeringkan rambut dengan lembut sambil menyebar hembusan angin.
- Pilih ion negatif ON/OFF menggunakan saklar ion negatif. Pilih suhu yang diinginkan menggunakan saklar ganti suhu, pilih "1" atau "2" pada saklar utama.**
 Angin hangat (Tinggi) ... HOT 2 ... Angin kuat
 Angin dingin ... COOL 1 ... Angin lemah
 Angin hangat (Rendah) ... SCALP 0 ... Mati
- Ganti saklar ke "0" dan cabut steker dari stopkontak.**
 Cara penggunaan Mode kulit kepala ("COOL" - Volume angin "1")
 Setelah mengeringkan rambut sehabis mandi, gunakan kolagen platina dan ion negatif agar kulit tetap lembut. Beri jarak 20 cm dari lubang keluar angin ke muka. Tutup mata dan gerakkan pengering ke kanan dan kiri untuk menghembuskan angin ke seluruh bagian muka, selama 1 menit hembuskan angin dingin ke bagian muka.

Cara Perawatan

- Lakukanlah setelah mengganti saklar ke "0" dan mencabut steker.
- Unit**
Bersihkan kotoran menggunakan kain lap lembut dan kering. Untuk kotoran yang susah hilang, lap dengan baik menggunakan kain lembut yang diberi "air sabun" atau "deterjen netral yang diencerkan dengan air".
- Lubang masuk angin**
Hisap debu atau rambut menggunakan alat penghisap atau gosok ringan dengan sikat gigi.
 ✖ Jangan dilap terlalu keras.
- Cara Mengganti Kotak Platina Kolagen**
Efek dari kotak kolagen platina bertahan sampai 2 tahun. (Untuk penggunaan 30 menit sehari) Disarankan mengganti setiap 2 tahun. Pembelian komponen pengganti dapat ditanyakan di toko tempat pembelian.
 - Buka pelindung kotak kolagen platina, keluarkan kotak kolagen platina.
 - Masukkan kotak kolagen platina yang baru.
 - Kembalikan kotak kolagen platina, tutup dengan menekan dari atas.