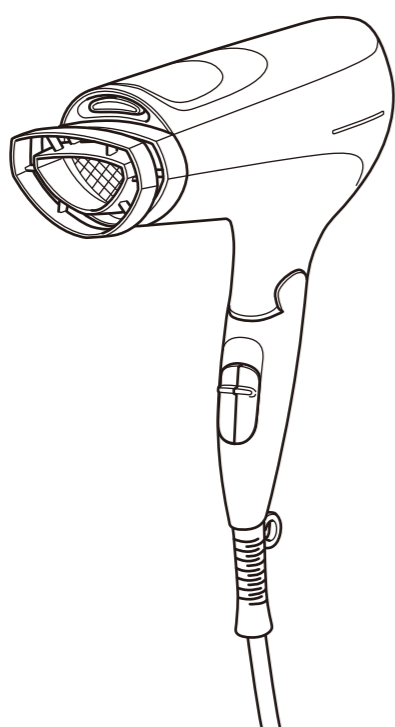


Hướng dẫn sử dụng

Máy sấy tóc công nghệ platinum collagen

NTCD50 Thiết bị gia dụng

- Hãy đọc kỹ hướng dẫn sử dụng trước khi dùng để sử dụng cho đúng cách. Nhà sản xuất sẽ không chịu trách nhiệm đối với các trường hợp sử dụng sai, không tuân theo hướng dẫn ghi trong tài liệu hướng dẫn này. Đặc biệt, không được bỏ qua phần “Lưu ý về mặt an toàn khi sử dụng”.
- Hãy bảo quản tài liệu hướng dẫn sử dụng ở nơi mà người sử dụng luôn nhìn thấy được.



VN

Thông số kỹ thuật	
Số hiệu sản phẩm	NTCD50
Nguồn điện	220-240V~ 50-60Hz
Công suất tiêu thụ	1400-1700W
Chiều dài dây cắm	1.7m

Lưu ý về mặt an toàn khi sử dụng

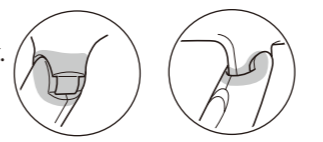
- Phải tắt công tắc và rút phích cắm ra khỏi ổ cắm sau khi sử dụng xong.
- Phải cắm vào phích cắm để rút khi muốn rút phích cắm ra khỏi ổ cắm.
- Nguồn điện cho phép sử dụng là 220-240V
- Cắm trực tiếp vào ổ cắm có dòng điện định mức từ 10A trở lên.
- Phải ngừng sử dụng ngay khi phát hiện bên trong thân máy có rục, có khói bay ra hoặc phát ra tiếng giống như có dị vật đang chuyển động bên trong.
- Không làm dây cắm bị trầy xước. Không bẻ cong, vặn xoắn, kéo giãn dây, không để vật nặng đè lên dây, không để gần chỗ có nhiệt độ cao, không để dây bị kẹp, không chỉnh sửa lại dây, không sử dụng khi dây đang bị cuộn lại. Không cuộn dây vào thân máy.
- Khi sử dụng trong một thời gian dài hoặc sử dụng không đúng cách thì có khả năng dây cắm sẽ bị đứt. Vì vậy phải ngừng sử dụng ngay khi thấy các hiện tượng sau đây:
 - Đang sử dụng nhưng gió thổi ra không đều, lúc có lúc không.
 - Dây cắm bị xoắn và không trở lại trạng thái thông thường.
 - Dây cắm, phích cắm bị biến dạng, trầy xước.
 - Ổ cắm bị lỏng
- Để đề phòng nguy hiểm, hãy liên hệ với nhà sản xuất, cửa hàng đại lý hoặc những người có chuyên môn tương tự để thay dây cắm mới trong trường hợp dây cắm bị trầy xước, hỏng hóc.
- Không để máy vừa bật khi vẫn đang trong chế độ bật công tắc. Không đặt máy trên những vật dễ cháy hay những vật chịu nhiệt kém như chăn gối, giấy, nylon...
- Không sử dụng máy cho trẻ nhỏ. Không sử dụng ở nơi gần tầm tay của trẻ. Bảo quản máy ở nơi tránh xa tầm tay của trẻ.
- Sản phẩm này không dành cho những người không có đủ năng lực về mặt thể chất, giác quan, tinh thần (bao gồm cả trẻ nhỏ) hay những người không có kinh nghiệm, hiểu biết trước về cách sử dụng, ngoại trừ trường hợp có người chịu trách nhiệm về mặt an toàn thực hiện giám sát cách sử dụng hoặc đã được hướng dẫn về cách sử dụng trước đó.
- Không để trẻ nhỏ chơi với sản phẩm này.
- Không sử dụng sản phẩm gần các chất dễ gây cháy (như xăng, benzin, dung môi, gas...). Không sử dụng cùng với các loại thuốc xịt định hình kiểu tóc.
- Không được bịt kín cửa hút gió và cửa thổi khí khi đang sử dụng.
- Không cho các vật như kẹp tóc... vào cửa hút gió và cửa thổi khí của máy.
- Không nhìn vào cửa thổi khí khi đang sử dụng.
- Phải để tóc cách xa cửa hút gió từ 10cm trở lên khi sử dụng để tóc không bị cuốn vào bên trong.
- Không được sử dụng nếu cửa hút gió bị hỏng.



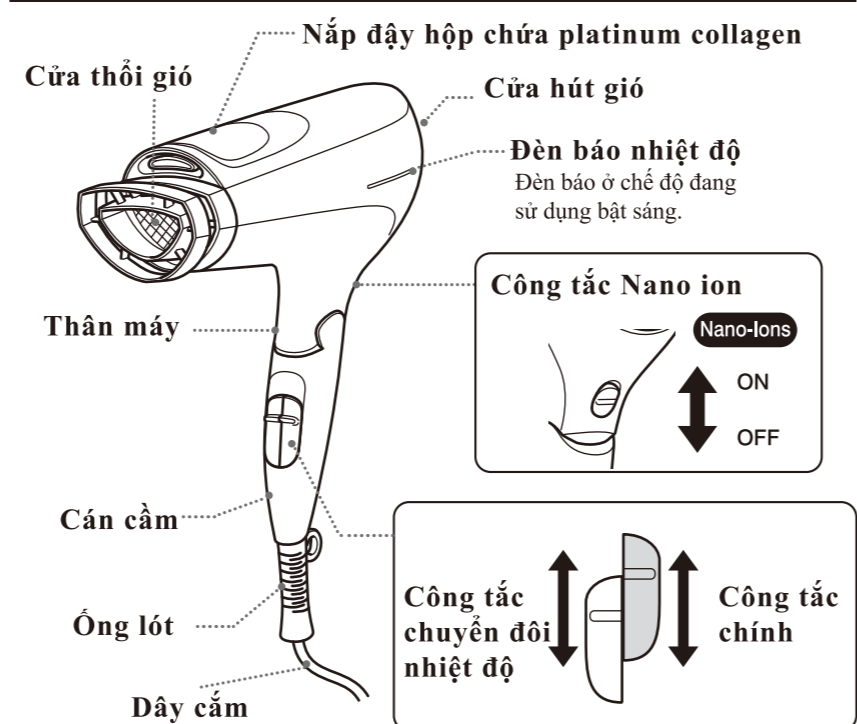
Ý nghĩa của kí hiệu này là không được sử dụng sản phẩm ở gần chỗ có nước (như phòng tắm, vòi hoa sen...)

- Không sử dụng máy khi tay ướt.
- Không ngâm máy vào nước. Không để máy bị dính nước. Bảo quản ở những nơi có độ ẩm thấp.
- Không tháo, lắp lại máy. Nếu không phải là thợ sửa thì tuyệt đối không được tháo và sửa máy.
- Vệ sinh cửa hút gió nhiều hơn một lần một tháng.
- Phải để tóc cách cửa thổi gió từ 3cm trở lên. Không sấy tóc quá lâu ở một chỗ.
- Phân lượng sấy và cửa thổi gió của máy sẽ rất nóng khi đang sử dụng hoặc khi vừa sử dụng xong nên không được sờ vào hoặc không được để tiếp xúc với da.
- Chỉ sử dụng để sấy tóc và tạo kiểu tóc cho người (Không dùng cho thú cưng hoặc tóc giả)
- Không để máy bị rơi hay va đập. Nếu máy bị hỏng thì phải dừng sử dụng.
- Không cắm máy khi tay đang dính thuốc nhuộm tóc. Không lau máy bằng cồn, dầu benzin hay chất tẩy rửa có chứa acetone.
- Không để trẻ nhỏ chơi với sản phẩm này.
- Không sử dụng máy cho mục đích kinh doanh. Không để máy ở những nơi đông người, không xác định được người sử dụng là ai.

Không để ngón tay vào phần bôi màu xám (■) khi gấp hoặc mở máy sấy. Khi gấp hoặc mở máy sấy phải thực hiện từ từ, không được thực hiện nhanh.



Tên và chức năng hoạt động của từng bộ phận



- **Hộp chứa platinum collagen**
Có pha trộn thành phần platinum collagen. Đang được lắp vào thân máy.
- **Phụ kiện lắp ghép**
Đầu sấy dưỡng ẩm, Đầu phổ thổi, Đầu sấy tập trung gió.

Cách sử dụng

- Cắm phích cắm vào ổ điện.**
Có thể tùy thích lắp thêm đầu phổ thổi nhiệt để sử dụng.
 - Đầu sấy dưỡng ẩm: Hút không khí bên ngoài để làm khô tóc.
 - Đầu sấy tập trung gió: Tập trung gió sấy vào một điểm nhất định.
 - Đầu phổ thổi: Khuếch tán gió làm để sấy khô tóc, làm khô tóc một cách nhẹ nhàng, bóng bệ.
- Có thể lựa chọn ON/ OFF nano ion bằng công tắc Nano ion. Chọn nhiệt độ bằng công tắc chuyển đổi nhiệt độ, sau đó chỉnh công tắc chính thành “1” hoặc “2” để sử dụng.**
 Gió nóng (Mạnh) ... HOT 2 ... Gió mạnh
 Gió lạnh ... COOL 1 ... Gió yếu
 Gió nóng (Yếu) ... SCALP 0 ... Tắt
- Chỉnh công tắc chính về “0” rồi rút phích cắm ra khỏi ổ điện.**
 ● Cách sử dụng chế độ dành cho da mặt (“COOL” - Mức độ gió “1”) Sau khi tắm xong và sấy khô tóc thì còn có thể dưỡng ẩm cho làn da bằng cách cung cấp Platinum collagen và Nano ion cho da. Để mặt cách xa đầu thoát gió của máy khoảng 20 cm. Nhắm mặt lại, rồi đưa máy sấy sang hai bên trái phải để thổi gió lạnh lên mặt trong khoảng 1 phút lên toàn khuôn mặt.

Nếu nghi ngờ máy bị hỏng

Trong những trường hợp như thế này	Nguyên nhân có thể nghi tới	Cách xử lý
Gió thổi ra lúc nóng lúc lạnh. Nhìn thấy tia lửa phát ra từ cửa thổi gió. (Việc phát ra tia lửa là do hoạt động của thiết bị an toàn)	Cửa hút gió bị dính bụi hoặc mắc tóc. Cửa hút gió bị bít lại.	Vệ sinh cửa hút gió vào. Làm sạch những thứ đang bám vào cửa hút gió. Nếu làm vậy rồi vẫn không giải quyết được thì hãy ngừng sử dụng ngay lập tức.
Thân máy hoặc gió sấy quá nóng. Bên trong thân máy có rục, có khói bốc ra.	Thiết bị an toàn không hoạt động bình thường.	Ngừng sử dụng ngay lập tức.
Không có gió thổi ra.	Dây cắm bị đứt.	
Gió thổi không đều, lúc có lúc không.		
Phần lõi dây cắm, phích cắm bị hỏng hoặc bị biến dạng.	Dây cắm đang sắp đứt.	Cũng có trường hợp nguyên nhân là do ổ cắm. Hãy trao đổi với cửa hàng điện gần nhất để được tư vấn.
Dây cắm bị xoắn lại, không thể trở về hình dạng ban đầu.		
Phát ra tiếng như đang có dị vật chuyển động bên trong thân máy.		
Phích cắm quá nóng.	Ổ cắm bị lỏng.	

Ion âm khó phát huy được hiệu quả đối với những trường hợp sau đây:
 - Người tóc xoăn, người có tóc đã vào nếp khó đòi, người có tóc mỏng và mềm, người tóc ngắn.
 - Người mới đuôi tóc, người có tóc dày.

Cách vệ sinh máy

Chỉnh công tắc chính về “0”, rút phích cắm ra khỏi ổ điện rồi mới thực hiện.

Thân máy
 Lau sạch bụi trên máy bằng khăn khô và mềm. Với các vết bẩn khó lau thì dùng khăn mềm ngâm vào “nước xả phòng” hoặc “chất tẩy rửa trung tính pha loãng với nước” rồi sau đó vắt khô khăn và lau.

Cửa hút gió
 Có thể dùng máy hút bụi để hút hoặc dùng bàn chải chải nhẹ để làm sạch bụi hoặc tóc bám vào.
 ※ Không kì cọ quá mạnh.

Cách thay hộp chứa platinum collagen
 Hộp chứa platinum collagen có tác dụng trong vòng khoảng 2 năm. Vì vậy khuyến khích nên thay hộp sau 2 năm sử dụng (giả sử mỗi ngày dùng 30 phút). Về hộp thay thế thì hãy liên hệ với nơi bán sản phẩm.

- Mở nắp đậy hộp chứa platinum collagen rồi tháo hộp chứa platinum collagen ra.
- Cho hộp chứa platinum collagen mới vào.
- Đậy lại nắp đậy hộp chứa platinum collagen vào, ấn theo chiều từ trên xuống để đóng lại.