

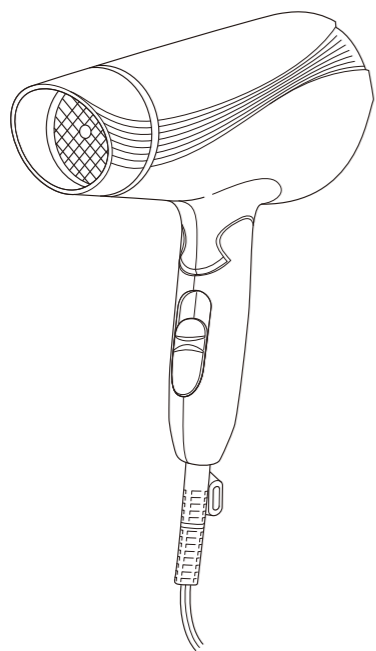
使用說明書

負離子吹風機

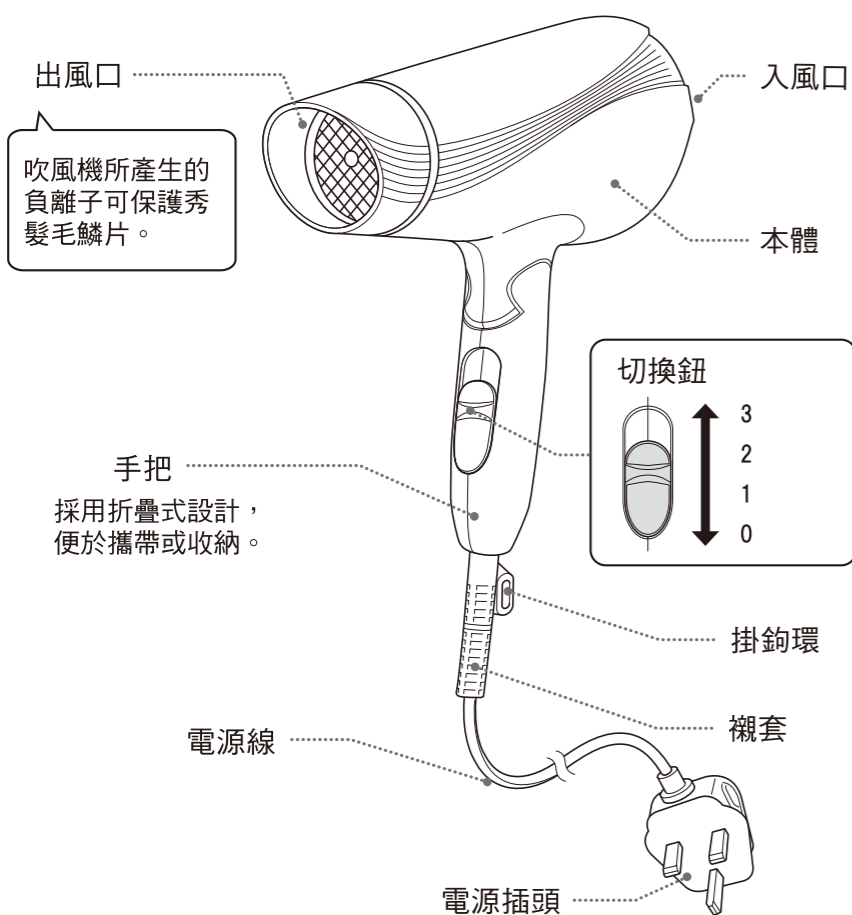
NTID46

家庭用

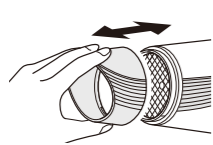
- 使用前請務必詳閱本說明書，正確使用本產品。以使用說明書內未記載之方式，或未以正確方法使用時，製造商將不負任何責任。特別是「安全注意事項」請務必詳閱。
- 使用說明書請務必存放於使用者隨時可翻閱之處。



產品部位名稱與作用



配件：風罩



可自由拆卸。安裝時，請使風罩與主機側面花紋連結。

※ 風罩在使用中或剛使用完畢時為溫度極高，請勿觸摸。

安全注意事項

- 請務必使用220~240V交流電。
- 使用整髮器前，務必確認電源線、電源插頭與本體並無損傷。
- 使用後務必關閉電源，並自插座拔除電源插頭。
- 存放時，請勿將電源線纏繞於主機上。
- 請勿遮擋入風口或出風口。
- 使用時，請勿對準出風口查看。
- 入風口或出風口請勿置入髮夾或其他異物。
- 請勿於開啟電源的狀態下，將機體放置於寢具、紙類、可燃物附近。此外，嚴禁於瓦斯等易燃物附近使用。
- 產品不可浸泡於水或液體之中，不可沾濕。手部潮濕時請勿使用。
- 請勿使用及保管在浴缸附近、濕度高的場所或近水處。
- 於浴室使用吹風機時，即使未開啟電源，仍因近水處而造成危險，因此使用完畢後，請務必將插頭自插座上拔除。
- 為達多重保護之目的，建議於浴室供電電路上安裝額定感度電流30mA以下的漏電斷路器。（詳情請洽電器行專業人員）
- 如產品未正常運轉，請立即關閉開關並拔除電源插頭。
- 除取得執照的修理技術士外，不可自行拆解或修理本產品。為避免危險，電源線破損時，請交由經銷商，或具有該類證照之人更換。
- 在使用本產品時，除非於可負責安全之人監督下使用，或經事前指導，否則不可將本產品提供給知覺、精神能力耗弱者（包含孩童）或不具備使用經驗或知識之人使用。因本產品設計並非供上述之人使用的產品。
- 請注意勿讓孩童持本產品嬉戲。
- 請勿於孩童周遭使用。請勿存放於孩童伸手可及之處。
- 手上沾有染髮劑時，請勿觸摸本產品。

- 注意勿讓產品掉落或碰撞。勿拉扯電源線。
- 請與頭髮保持10cm以上的距離吹整造型。使用時，請小心避免毛髮捲進入入風口。
- 請勤加清潔入風口（每月一次以上）。請勿使用酒精、揮發油或去光水保養本產品。
- 請勿做為營業之用。亦需避免放置於不特定多數人可使用的場所。

警告：本產品切勿在浴缸、淋浴間、洗臉台或其他盛水容器附近使用。



本記號代表本產品不可在近水（浴池、淋浴間等）處使用。



| 規 格       |                   |
|-----------|-------------------|
| 產 品 編 號   | NTID46            |
| 電 源       | 220-240V~ 50/60Hz |
| 消 耗 電 量   | 1650-2000 W       |
| 電 源 線 長 度 | 1.7m              |

請連結下述 TESCOM 網站，下載本使用說明書。  
▶ <http://www.tescom-japan.co.jp/global/>

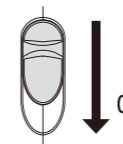
使用方法

1 電源插頭插入插座。  
請確認風量切換鈕位於「0」之後，再插入插座。

2 將風量切換鈕推至「3」、「2」、「1」任一位置，吹整頭髮。

- 3 ..... 適合用於洗髮後吹乾頭髮。
- 2 ..... 便於造型的柔風，適合吹整造型之用。
- 1 ..... 以「2」吹整秀髮之後，切換為「1」模式，以冷風吹整10~15秒，即可延長造型維持時間。

3 使用後，請將切換鈕推至「0」，並自插座拔除電源插頭。



清潔方法

請切斷電源、拔除電源插頭，待冷卻後再行清潔。

本體、配件

使用乾燥的軟布擦拭污垢。污垢難以擦除時，可將軟布浸泡於「肥皂水」或「以水稀釋的中性清潔劑」中，確實擰乾後再擦拭。

入風口

請以柔軟清潔刷等工具清除灰塵或毛髮。

疑似故障時

| 異常現象                                   | 可能的原因        | 處理方法                              |
|--|--------------|-----------------------------------|
| 時而吹出熱風，時而吹出冷風。可從出風口看見火花。（火花為安全裝置運作所致。） | 灰塵或毛髮附著於入風口。 | 請以清潔刷等工具清除灰塵或毛髮。若仍無法排除問題，請立即停止使用。 |
| 主機或熱風異常高溫。主機內部呈現紅色並冒出煙霧。               | 安全裝置未正常運作。   | 請清除阻塞入風口的異物。若仍無法排除問題，請立即停止使用。     |
| 無法出風。                                  | 電源線斷裂。       | 請立即停止使用。                          |
| 出風不順，時有時無。                             | 電源線即將斷裂。     |                                   |
| 電源線或插頭，根部變形或毀損。電源線扭轉後，無法復原。            |              |                                   |
| 主機內部有異物晃動而發出聲響。                        |              |                                   |
| 電源插頭異常發熱。                              | 插入插座部位鬆動。    | 原因可能在於插座。請洽詢鄰近電器行。                |

使用者如有下列情況，使用效果可能較不明顯。  
●捲髮 ●自然捲嚴重 ●髮質細軟 ●短髮 ●頭髮剛燙直不久  
●原本髮質即屬於潤澤型