

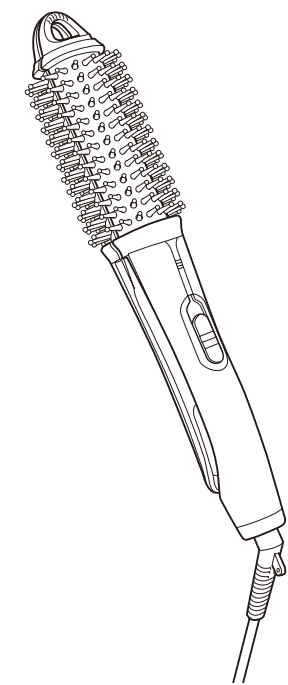
Buku Petunjuk Pemakaian

Setrika Rambut 2WAY Ion Negatif

NTIR1832

Untuk Penggunaan Rumah Tangga

- Mohon agar Buku Petunjuk Pemakaian ini dibaca dengan baik sebelum pemakaian, dan pakailah peralatan dengan benar. Produsen tidak bertanggung jawab untuk penggunaan yang tidak sesuai dengan yang tertulis di dalam Buku Petunjuk Pemakaian atau penggunaan yang tidak benar. Mohon baca dengan baik terutama bagian "Perhatian untuk Masalah Keselamatan"
- Mohon untuk menyimpan Buku Petunjuk Pemakaian di tempat yang selalu dapat dilihat oleh Pengguna.



IN

Perhatian untuk Masalah Keselamatan

- Sebelum memasukkan steker ke stopkontak, pastikan tegangannya 100-240 V.
- Sebelum menggunakan Setrika Rambut, pastikan tidak ada kerusakan pada kabel listrik dan steker.
- Berhati-hatilah untuk tidak menjatuhkan atau membenturkan Unit. Jangan menarik kabel listrik.
- Pastikan untuk mematikan tombol setelah pemakaian, dan lepaskan steker dari stopkontak.
- Jangan menumpahkan air atau larutan apa pun pada Produk, jangan dibasahi. Jangan digunakan dengan tangan yang basah.
- Jangan menyimpan dan menggunakan Produk di dekat bak mandi, tempat dengan temperatur tinggi atau pun di dekat air.
- Jangan menggunakan di tempat yang bisa dijangkau oleh tangan anak-anak. Jangan disimpan di tempat yang terjangkau tangan anak-anak.
- Jangan meletakkan Produk di tempat yang mudah terbakar atau tidak tahan panas seperti tempat tidur, kertas atau pun plastik. Jangan digunakan di dekat bahan yang mudah terbakar seperti gas atau material yang bisa terbakar. Setelah digunakan, simpan Produk setelah benar-benar dalam kondisi dingin.
- Gunakan Produk tanpa mengaplikasikan obat styling rambut. Jangan kenakan Setrika Rambut pada tempat yang sama lebih dari 5 detik.
- Jangan menggunakan Produk pada rambut yang menggunakan obat rebonding atau obat pelurus rambut.
- Jangan digunakan sebagai alat kerja. Jangan diletakkan di tempat yang bisa digunakan sembarang orang.
- Saat melakukan pemeliharaan Produk, jangan menggunakan alkohol, bensin atau pun cairan penghapus cat kuku.
- Saat bagian setrika tidak menghangat atau tidak beroperasi normal, segera matikan saklar dan cabut saklar dari stopkontak.
- Produk ini tidak boleh dibongkar atau diperbaiki selain oleh teknisi yang telah memiliki izin.
- Demi keselamatan, selain dari orang-orang yang bertanggung jawab dengan memperhatikan cara penggunaan atau sudah mendapatkan petunjuk tentang cara penggunaan, produk ini tidak dimaksudkan untuk orang-orang yang mengalami gangguan fungsi tubuh, fungsi indera, fungsi mental (termasuk anak-anak) atau orang yang tidak memiliki pengalaman atau pengetahuan sebelumnya.
- Mohon diperhatikan agar anak-anak tidak menggunakan produk ini untuk bermain.

- Untuk menghindari bahaya, apabila ada kerusakan pada kabel listrik, segera tukarkan di toko penjualan atau pun orang yang memiliki sertifikasi.

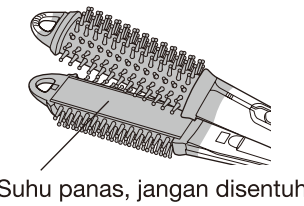


Simbol ini menunjukkan bahwa produk ini tidak boleh digunakan di dekat air (bak mandi, pancuran, dsb.).

Jangan gunakan produk ini di dekat bak mandi, pancuran, tempat pencucian atau alat penampungan air. Untuk penggunaan produk ini di dalam kamar mandi, meskipun daya listrik produk ini dalam keadaan mati, karena berbahaya di dekat air, pastikan untuk mencabut kabel dari stopkontak setelah penggunaan.

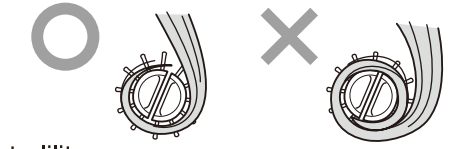
Untuk lebih memastikan keamanan, disarankan untuk memasang Pengaman Arus Sisa (RCD) dengan nilai kebocoran arus 30 mA atau kurang pada rangkaian distribusi daya di dalam kamar mandi. Harap menghubungi ahli pasang.

- Setrika/Attachment bisa menjadi sangat panas, jadi saat menggunakan atau tepat setelah menggunakan jangan menyentuh bagian yang diwarnai pada gambar. Jangan menyentuh pada kulit.



- Gunakan hanya pada rambut kering. Ada resiko melepuh.

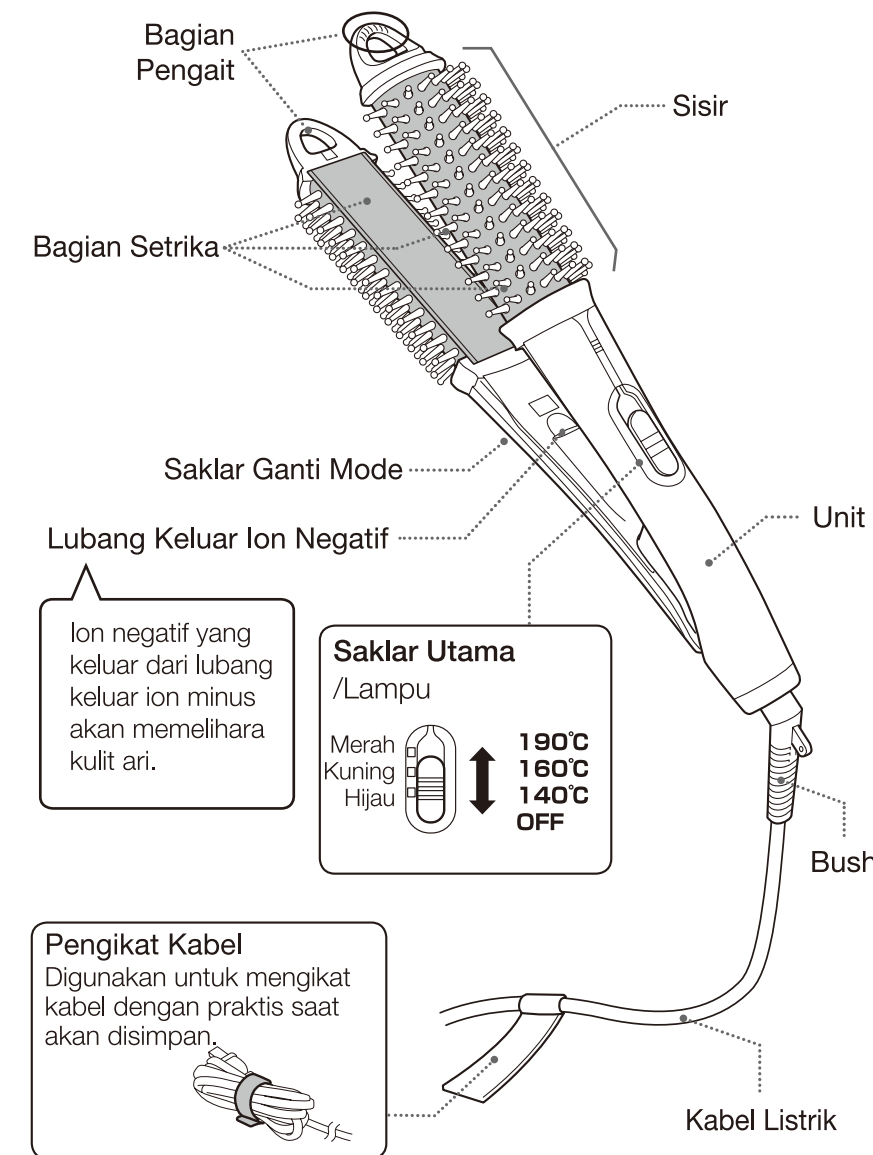
- Jangan menggulung rambut secara menumpuk.



- Untuk mencegah rambut terllit, gunakan sambil memeriksa bagian depan.

- Apabila rambut terllit di sisir, segera matikan listriknya, cabut steker dari stopkontak, lepaskan rambut sedikit-demi sedikit menggunakan kayu tipis dsb.

Nama dan Cara Kerja Komponen

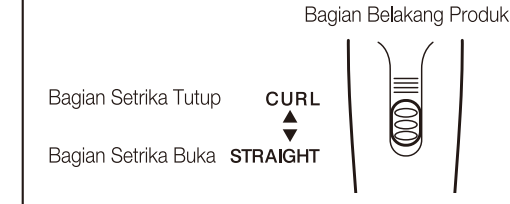


Ion negatif yang keluar dari lubang keluar ion minus akan memelihara kulit ari.

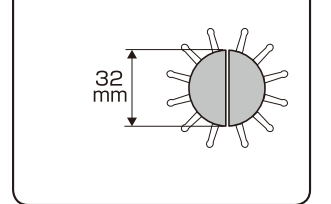
**Saklar Utama /Lampu**  
Merah 190°C  
Kuning 160°C  
Hijau 140°C  
OFF

**Pengikat Kabel**  
Digunakan untuk mengikat kabel dengan praktis saat akan disimpan.

Saklar Ganti Mode



Diameter bagian Setrika



Mengenai Fungsi OFF Listrik Otomatis

60 menit setelah dinyalakan, listriknya akan mati secara otomatis. \*Walaupun listriknya mati, saklarnya masih dalam posisi ON. Pastikan untuk merubah posisi saklar ke OFF, kemudian mencabut steker dari stopkontak.

Spesifikasi

Nomor Produk	NTIR1832
Sumber Listrik	100-240V~ 50-60Hz
Konsumsi Daya	59-62W
Panjang Kabel Listrik	1.7m

Cara Penggunaan

Cara Menggunakan Setrika Rambut

- Dengan Bagian Setrika dalam kondisi tertutup, geser saklar Ganti Mode ke "Ikal" atau "Lurus".
- Masukkan steker listrik ke stopkontak.  
Pastikan kondisi Saklar Utama berada pada posisi OFF saat dimasukkan.
- Geser posisi Saklar Utama ke "140°C", "160°C" atau "190°C".  
\*Sesuaikan pengaturan suhu dengan kualitas rambut. Perhatikan terutama untuk rambut yang mudah luka.  
Sampai terbiasa, disarankan untuk menggunakan suhu yang rendah.  
Saat mencapai suhu yang diinginkan, Lampu akan berubah dari kedap-kedip menjadi nyala penuh.
- Setelah penggunaan, geser Saklar Utama ke posisi "OFF", cabut steker listrik dari stop kontak.  
Saat melepas steker dari stopkontak, tariklah dengan memegang stekernya.
- Setelah benar-benar dingin, simpan di tempat yang kelembaban udaranya rendah.  
Dengan Bagian Setrika dalam kondisi tertutup, setelah menggeser Saklar Ganti Mode ke "Ikal", kemudian simpan.



Perhatian

- Jangan membiarkan Unit dalam waktu yang lama dalam kondisi hidup.
- Jangan mellit kabel listrik. Ada resiko kabelnya terputus.
- Apabila rambut diwarnai menggunakan hair dye, gunakan setelah 2-3 hari.
- Apabila rambut diwarnai menggunakan hair manicure, cuci rambut menggunakan shampo dan lakukan setelah rambut benar-benar kering.

Cara Mengatur Rambut

STRAIGHT

- Rambut Lurus

- Ambil seikat rambut dengan lebar 5-6 cm, jepitkan di tengah bagian Setrika.

- Tutup bagian Setrika dengan menjepit pada bagian pengait, geser perlahan-lahan.

Apabila rambut tersangkut, lakukan sekali lagi. Ulangi beberapa kali sesuai dengan kondisi rambut.

- Untuk menyelesaikannya, oleskan rambut dengan obat styling.

\*Setrika rambut ini bisa meluruskan rambut ikal secara sementara. Untuk rambut keriting tidak memiliki efek.

- Untuk Rambut Gulung Longgar


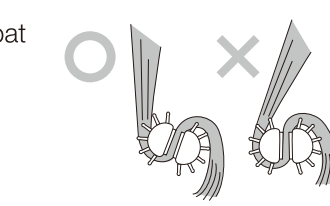
- Ambil seikat rambut dengan lebar 2-3 cm, jepitkan di tengah bagian setrika.
- Tutup bagian Setrika dengan menjepit pada Bagian pengait, gulung ke dalam dan putar sebanyak 160°.

\*Jika terlalu banyak diputar, rambut dapat terllit pada sisir.

- Tarik sedikit demi sedikit ke arah bawah dan geser perlahan-lahan.

- Setelah digeser sampai ke ujung rambut, longgarkan jepitan jari pada bagian pengait dan buka bagian Setrika sedikit demi sedikit, lepaskan bagian Setrika sambil memutar gulungan ke arah dalam.

\*Hasil ikal rambut akan berbeda tergantung dari kualitas rambut. Walaupun ikalnya lemah, apabila terus menerus digulung, bisa menyebabkan rambut rusak.



CURL

- Ikal di Ujung Rambut

- Gulung ujung rambut sehingga Setrika dan rambut bisa tetap tegak lurus, kemudian jepit ringan dengan tangan selama 3-5 detik agar ujung rambut tidak lepas.

\*Hati-hati jangan sentuh bagian yang panas. \*Jangan menggulung rambut berlapis.

- Lepaskan Setrika dengan memutar perlahan-lahan.

Cara Perawatan

Matikan listrik, cabut steker, lakukan perawatan setelah dingin.

Bersihkan kotoran menggunakan kain lap lembut dan kering. Untuk kotoran yang susah hilang, lap dengan baik menggunakan kain lembut yang diberi "air sabun" atau "deterjen netral yang diencerkan dengan air".

Saat ada masalah

Untuk hal seperti ini	Penyebab yang mungkin	Cara penanggulangan
Saat pertama kali digunakan, akan mengeluarkan bau.	Panas karena heater, bukan suatu kerusakan.	Gunakan seperti biasa.
Efek ion negatif tidak terlihat.	Untuk orang-orang di bawah ini terkadang efek pemakaian kurang terlihat. Rambut keriting, rambut ikal, rambut yang halus, pendek, rambut yang memang lembab	
Ada keanehan/kerusakan lain.		Segera hentikan penggunaan.

Silakan lihat situs web TESCOM untuk mengunduh Buku Petunjuk Penggunaan ini melalui pranala di bawah ini.  
▶ <http://www.tescom-japan.co.jp/global/>