

無印良品

マイナスイオン 大風量ヘアドライヤー
形名 MD-18

取扱説明書

- お買い上げありがとうございました。
- ご使用になる前に、この取扱説明書を必ずお読みいただき、正しくご使用ください。
- この説明書は必ず保管してください。

安全上のご注意	1
各部のなまえとはたらき	3
使いかた	4
お手入れのしかた	7
故障かな?と思ったら	8
仕様	8
アフターサービスについて	9
保証書	裏表紙

〈無料修理規定〉

お買い上げ日から保証期間中に、取扱説明書、本体ラベルなどの注意書に従った正常な使用状態で故障した場合には、本書記載内容に基づき、お買い上げ販売店が無料修理いたしますので商品と本保証書をご持参ご提示の上、お買い上げ販売店にご依頼ください。

- 保証期間内でも次のような場合には有料修理となります。
 - ①使用上の誤り、改造や不当な修理による故障または損傷。
 - ②お買い上げ後の落下、引っ越し、輸送などによる故障または損傷。
 - ③火災、地震、水害、落雷などの天災ならびに公害や異常電圧などの外部要因による故障または損傷。
 - ④業務用としての使用、車両、船舶への搭載など一般家庭用以外に使用された場合の故障または損傷。
 - ⑤本書の提示がない場合。
 - ⑥本書にお買い上げ日、お客様名、販売店名の記入のない場合あるいは字句を書き換えられた場合。
- ご転居の場合は事前にお買い上げ販売店にご相談ください。
- ご贈答品などで本書に記入してあるお買い上げ販売店に修理を依頼されることができない場合は、直接「(株)良品計画」にお問い合わせください。
- 本書は日本国内においてのみ有効です。(This warranty is valid only in Japan.)
- 本書は再発行いたしませんので紛失しないよう大切に保管してください。

●修理メモ

- この保証書は本書に明示した期間、条件のもとにおいて無料修理をお約束するものです。従ってこの保証書によってお客様の法律上の権利を制限するものではありませんので、保証期間経過後の修理などについてご不明の場合は、お買い上げ販売店または直接「(株)良品計画」にお問い合わせください。
- 保証期間経過後の修理、補修用性能部品の保有期間について詳しくは「アフターサービスについて」の項をご覧ください。
- 当製品の保証書にご記入いただいた、お客様の個人情報は、修理・交換品の発送のみに使用し、それ以外の目的で使用したり、第三者に提供する事は一切ございません。

保 証 書		持込修理
品 名	マイナスイオン大風量ヘアドライヤー	形 名 MD-18
保証期間	お買い上げ年月日より 1年間	★お買い上げ年月日 年 月 日
★お客様様	ご芳名 様 ご住所(〒) お電話	★販売店 住所・店名 電話
保証対象	本体	

販売元
株式会社 良品計画
〒170-8424 東京都豊島区東池袋4-26-3
お客様室 ☎0120-14-6404
平日 10:00~21:00
土・日・祝 10:00~18:00

製造元
株式会社 テスコム
www.tescom-japan.co.jp
本社/東京都品川区西五反田5-5-7 ☎0120-106-018
工場/長野県松本市筑摩4-1-20 FAX: 0263-25-0808



安全上のご注意

- ご使用前に、この「安全上のご注意」をよくお読みの上、正しくお使いください。
- ここに示した注意事項は、製品を正しく安全にお使いいただき、お使いになる人や他の人々への危害や財産の損害を未然に防ぐためのものです。必ずお守りください。
- 注意事項は次のように区分しています。

警告

誤った扱いをすると、死亡または重傷を負う可能性が想定される内容を示します。

注意

誤った扱いをすると、人が傷害を負う可能性や物的損害のみの発生が想定される内容を示します。

警告



使用後は必ず切替スイッチを「off」にし、電源プラグをコンセントから抜く。
火災・感電の恐れがあります。



定格電流15A以上のコンセントを単独で使う。他の器具とコンセントを併用すると、発火・感電の恐れがあります。

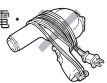
必ず交流100Vで使う。(日本国内専用)
火災・感電・やけどの恐れがあります。



コンセントの差し込みがゆるいときは使わない。
火災・ショート・感電の恐れがあります。

電源コードを傷つけない。(無理に曲げない・ねじらない・引っ張らない・重いものをのせない・熱い物に近付けない・束ねない・挟み込まない・加工しない)
火災・感電の恐れがあります。

本体に電源コードを巻きつけない。
電源コードが断線し、火災・感電・やけどの恐れがあります。



絵表示の例



記号は、「してはいけないこと」の内容をお知らせするものです。

(左図の場合は分解禁止)



記号は、「しなければならないこと(強制)」の内容をお知らせするものです。

(左図の場合は電源プラグをコンセントから抜く)



長期間の使用や誤使用により、電源コードが断線する恐れがあるため、次の状態が確認されたときは使わない。
・風が出たり出なかったりするとき。
・電源コードがねじれて戻らなくなったとき。

・電源コード・電源プラグの根元部分が変形・傷んでいるとき。

電源コードが断線すると、大きなスパークが発生して、やけど・感電の恐れがあります。

本体内部が真っ赤になったり、煙が出るときは使わない。
感電・発火・けがの恐れがあります。

本体の中で異物が動く音がするときには使わない。
感電・発火・けがの恐れがあります。

子供だけで使わせない。
乳幼児に使わない。
幼児の手の届く所で使わない、保管しない。
感電・けが・やけどの恐れがあります。



引火性のもの(ガソリン・ベンジン・シンナー・ガスなど)の近くで使わない。
爆発・火災の恐れがあります。

吸込口・吹出口をふさがない。
火災・やけどの恐れがあります。



吸込口・吹出口から、ヘアピン・異物などを入れない。
火災・感電の恐れがあります。



使用中に吹出口をのぞき込まない。
風と一緒にホコリなどの異物が吹き出し、けがをする恐れがあります。

業務用として使わない。また、不特定多数の人が使う場所に置かない。
連続過負荷による故障の恐れがあります。



浴室や湿気の多い所で使わない。
保管しない。
絶縁劣化などにより、感電・火災・ショートの恐れがあります。



水につけない。水をかけない。
ショート・感電の恐れがあります。



ぬれた手で使わない。
ショート・感電の恐れがあります。

安全上のご注意



改造はしない。修理技術者以外の方は、分解・修理しない。
火災・感電・けがの恐れがあります。

注意



コンセントから電源プラグを抜くときは、電源プラグを持って抜く。
電源プラグが傷んで、感電・ショート・発火の恐れがあります。



使用中、髪の毛が吸込口に吸い込まれないようにする。
髪の毛が切れたり、やけど・故障の恐れがあります。



毛髪乾燥・整髪以外の用途やペットには使わない。
やけど・火災・故障の恐れがあります。

スイッチは必要以上に早く動かさない。また、不完全な位置で使わない。
故障の恐れがあります。

切替スイッチを入れたまま放置しない。布団・紙など燃えやすいものの上に置かない。
火災の原因になります。

落としたり、ぶつけたりしない。
感電・発火・けがの恐れがあります。



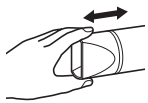
使用中・使用直後の吹出口(フード)は、高温のためさわらない。
やけどの恐れがあります。



各部のなまえとはたらき

フード

取り外しできます。
ヘアセット時に使うと、
髪型を整えやすくなります。
使用中・使用直後は、高温のためさわらない。



吹出口

風を吹き出します。

イオンランプ

マイナスイオン発生時に点灯します。

イオンスイッチ

「on」にすると、動作時にイオンランプが点灯します。

表示	マイナスイオン	ON	OFF
ON	発生	ON	OFF
OFF	無し	ON	OFF

ターボスイッチ

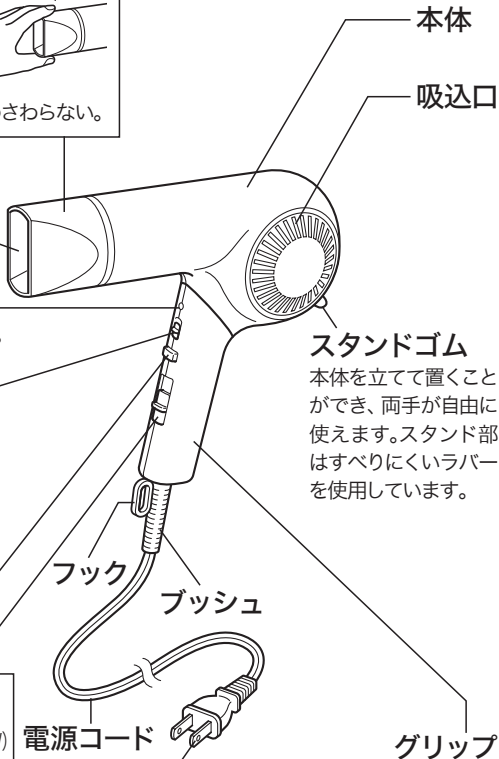
押すたびにターボと
ノーマルが切り替わります。

切替スイッチ

HIGH	… 温風強 (約1200W)
LOW	… 温風弱 (600W)
COOL	… 冷風
OFF	… 切

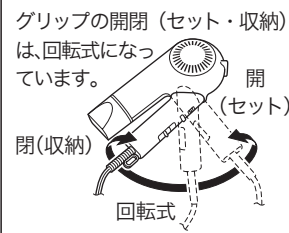
■マイナスイオンの毛髪へのはたらき

ドライヤーから発生したマイナスイオンを帯びた
微細な水分子が、キューティクルを保護します。



スタンドゴム

本体を立てて置くこと
ができ、両手が自由に
使えます。スタンド部
はすべりにくいラバー
を使用しています。



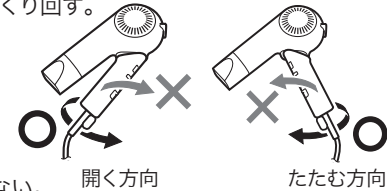
使いかた

1 グリップを開く。




ご注意

- グリップをたたんだ状態では使用しない。
- グリップは回転方向を守り、ゆっくり回す。
逆に回したり、無理に回さない。



- 使用中にグリップを折りたたまない。

2 電源プラグを コンセントに差し込む。

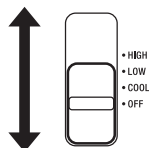


3 イオンスイッチを 「ON」または「OFF」にする。



4 切替スイッチを「HIGH」「LOW」「COOL」のいずれかにする。

風が出ます。イオンランプが点灯しているときは、マイナスイオンが発生します。



■適した使いかた

「HIGH」… 洗髪後のブローに適しています(髪が散りますので、セットに向きません)。

「LOW」… スタイリングしやすい、やさしい風なので、髪の設定に適しています。

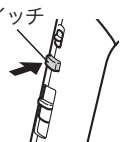
「COOL」… 「LOW」で髪を整えた後、「COOL」に切り替えて冷風を10～15秒あてると、セットが長持ちします。

5 髪に風をあてる。

■風量の変えかた

ターボスイッチ

ターボスイッチで切り替える。押すたびにターボとノーマルが切り替わります。



■スタンドゴムの使いかた (立て置きするとき)

スタンドゴムとグリップで、図のように立て置きます。

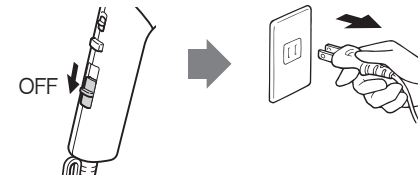


スタンドゴム

で 注意

- 髪から10cm以上離して使う。髪が傷む恐れがあります。
- 1ヶ所に温風をあてるのは、20～30秒以内にする。やけどの恐れがあります。

6 使用後は、切替スイッチを「OFF」にし、電源プラグをコンセントから抜く。



7 完全に冷えてから、湿気の少ない所で保管する。

★ アドバイス

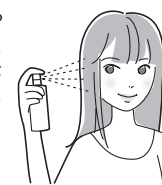
洗髪後のブロー

乾いたタオルで髪全体をよく拭いて、トリートメントローションやヘアクリームなどをつけてから使うと、髪の乾燥を防ぎ、つややかな髪を保ちます。



乾いているときのセット

セットローションや蒸しタオルなどで、髪に少し湿り気を与えてから使うと、セットしやすくなります。





お手入れのしかた

切替スイッチを「OFF」にして電源プラグを抜き、冷えてからお手入れする。

本体

乾いたやわらかい布で汚れを拭き取る。

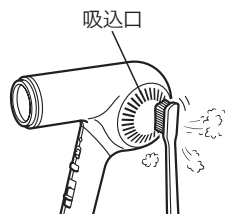
■汚れが落ちにくいとき

「石ケン水」または「水で薄めた中性洗剤」に浸したやわらかい布をよく絞って拭き取る。



吸込口

ホコリや髪の毛などを、やわらかい歯ブラシなどで取り除く(吸込口は2ヶ所あります)。



ご注意

- 水洗いは絶対にしない。
- アルコール・ベンジン・除光液などで拭かない。



故障かな?と思ったら

こんなときは	考えられる原因	こう処置してください
温風になったり、冷風になったりする。 本体や温風が異常に熱い。	吸込口にホコリや髪が付着している。	ホコリや髪をブラシなどで取り除く。それでも直らないときは、すぐに使用を中止し、お買い上げ販売店にご相談ください。
吹出口から火花が見える。(火花は安全装置の動作によるものです)。	吸込口をふさいでいる。	ふさがないように使う。それでも直らないときは、すぐに使用を中止し、お買い上げ販売店にご相談ください。
風が出ない。	電源コードが断線している。	すぐに使用を中止し、お買い上げ販売店にご相談ください。
風が出たり、出なかったりする。 電源コード・電源プラグの根元部分が変形・傷んでいる。	電源コードが断線しかけている。	
電源コードがねじれて戻らなくなった。		
電源プラグが異常に熱い。	コンセントの差し込みがゆるい。	コンセントに原因がある場合があります。最寄りの電器店にご相談ください。
マイナスイオンの効果が感じられない。	以下の人には効果が現れにくいことがあります。 縮毛の人・髪のカセが強い人・髪が細く軟らかい人・髪が短い人・縮毛矯正をかけて間もない人・もともと髪質がしっとりしている人	

仕様	品名	マイナスイオン大風量ヘアドライヤー	電源コード長さ	1.8m
	形名	MD-18	重量	480g (フード付き)
	電源	AC100V 50-60Hz	付属品	フード
	消費電力	1200W	安全装置	温度過昇防止装置 (サーモスタット・温度ヒューズ)
	温風温度	115°C (周囲温度30°Cの場合)		
	寸法	高さ216×幅239×奥行76mm (フード付き)		

アフターサービスについて

1.保証書について ———— 保証期間はご購入日より1年間です。

この取扱説明書には裏表紙に商品の保証書が付いています。保証書はご購入販売店で「販売店名・ご購入日」などの記入をご確認の上、内容をよくお読みの後、大切に保管してください。

2.修理を依頼される時

- 保証期間中は商品に保証書を添えてご購入販売店にご持参ください。保証書の記載内容にそって修理いたします。
- 保証期間が過ぎているときはご購入販売店にご相談ください。修理により使用できる場合は、お客様のご要望により有料修理いたします。

3.補修用性能部品の保有期間

当社では、この商品の補修用性能部品(商品の機能を維持するために必要な部品)の保有期間は製造打ち切り後6年としております。

4.ご使用中にふだんと変わった状態になったとき

ただちにご使用を中止し、ご購入販売店に点検・修理をご依頼ください。お客様ご自身での分解修理は危険です。(修理には特殊な技術が必要です。)

愛情点検



『長年ご使用のヘアドライヤーの点検を!』

- ご使用前に必ず電源コードに傷などがないかお確かめください。