

Nobby_{by}TESCOM

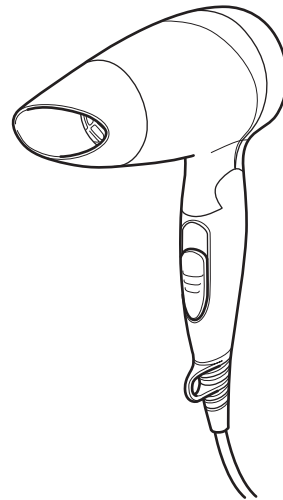
Buku Petunjuk Penggunaan

Pengering Rambut

NTID192

Untuk Penggunaan Rumah Tangga

- Harap agar Buku Petunjuk Penggunaan ini dibaca dengan baik sebelum penggunaan dan pergunakanlah peralatan dengan benar. Terutama bagian “Perhatian untuk Keselamatan” adalah untuk mencegah cedera manusia atau kerusakan perangkat. Setelah membacanya dengan baik pastikan agar mematuhi.
- Pastikan untuk menyimpan Buku Petunjuk Penggunaan di tempat yang selalu dapat dilihat oleh pengguna.



Kontak

Email : kaigai-contact@tescom-japan.co.jp
<https://www.tescom-japan.co.jp/global/>



Email



website

Perhatian untuk Keselamatan

- Sebelum penggunaan, pastikan agar produk kompatibel dengan voltase di daerah penggunaan.
- Pastikan untuk mematikan daya setelah penggunaan, dan lepaskan steker dari stopkontak.
- Saat melepas konektor daya dari stopkontak lepaskan dengan memegang konektor daya.
- Jangan digunakan saat bagian dalam unit menjadi merah, mengeluarkan asap, atau ada suara gerakan benda asing di dalam unit ini.
- Jangan melukai kabel listrik. Jangan membengkokkan dengan paksa, jangan dipuntir, jangan ditarik, jangan ditimpa dengan beban berat, jangan dekatkan pada benda panas, jangan dijepit, jangan dimodifikasi, jangan digunakan dalam kondisi diikat. Kabel listrik unit tidak dapat digulung.
- Akibat penggunaan dalam jangka waktu lama atau penggunaan yang tidak benar, karena dikhawatirkan kabel daya putus, jangan dipergunakan bila ditemukan kondisi berikut ini.
 - Saat angin kadang keluar kadang tidak keluar selama penggunaan.
 - Saat kabel terlilit dan tidak bisa kembali ke bentuk semula.
 - Saat kabel atau bagian pangkal steker berubah bentuk atau ada luka.
 - Saat colokan steker ke stopkontak menjadi longgar.
- Untuk menghindari bahaya, apabila terdapat luka goresan pada kabel listrik, mohon untuk menggantinya melalui produsen, agen, atau orang yang memiliki kualifikasi.
- Jangan meninggalkan unit dalam kondisi menyala. Jangan meletakkan unit di atas tempat yang mudah terbakar atau tidak tahan panas seperti tempat tidur, kertas, plastik, dll.
- Jangan gunakan unit pada balita. Jangan gunakan di tempat yang dapat dijangkau anak kecil. Jangan disimpan di tempat yang dapat dijangkau oleh anak kecil.
- Demi keselamatan, selain dari orang-orang yang bertanggung jawab dengan memperhatikan cara penggunaan atau sudah mendapatkan petunjuk tentang cara penggunaan, produk ini tidak dirancang untuk orang-orang yang mengalami gangguan fungsi tubuh, fungsi indra, fungsi mental (termasuk anak-anak) atau orang yang tidak memiliki pengalaman atau pengetahuan sebelumnya. Mohon diperhatikan agar anak-anak tidak menggunakan produk ini untuk bermain.
- Jangan menggunakan produk ini di dekat benda yang mudah terbakar (BBM, bensin, tiner, gas, hair spray, dsb.). Jangan menggunakan produk ini bersamaan dengan hair spray.
- Jangan menutupi lubang pengisap dan lubang keluar angin saat penggunaan.
- Jangan memasukkan benda asing seperti pin rambut, dsb. ke dalam lubang pengisap dan lubang keluar angin.
- Jangan mengintip lubang keluar angin saat penggunaan.
- Agar rambut tidak terisap, pergunakan dengan jarak antara rambut dan lubang pengisap 10 cm atau lebih.




Simbol ini menunjukkan bahwa produk ini tidak boleh digunakan di dekat air (Bak mandi, pancuran, dsb.).

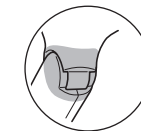
Jangan menggunakan produk ini di dekat bak mandi, pancuran, wastafel atau alat penampungan air lainnya.

Bila menggunakan produk ini di dalam kamar mandi, meskipun daya listrik dalam keadaan mati, karena berbahaya di dekat air, pastikan untuk mencabut kabel dari stopkontak setelah penggunaan.

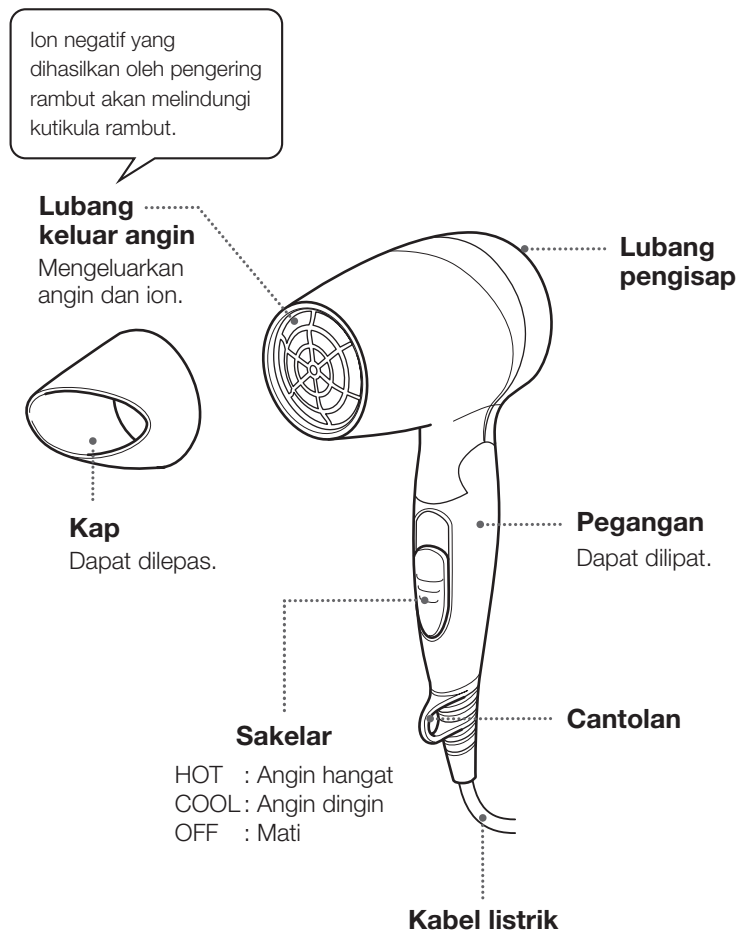
Untuk lebih memastikan keamanan, disarankan untuk memasang Pengaman Arus Sisa (RCD) dengan nilai kebocoran arus 30 mA atau kurang pada rangkaian distribusi daya di dalam kamar mandi. Harap menghubungi ahli pasang.

- Jangan digunakan dengan kondisi tangan basah.
- Jangan dicelupkan ke dalam air. Jangan disiram air. Simpan di tempat dengan kelembapan rendah.
- Jangan dimodifikasi. Jangan dibongkar atau diperbaiki selain oleh teknisi perbaikan.
- Bersihkan lubang pengisap minimal 2 kali dalam 1 bulan.
- Jaga jarak antara rambut dan lubang keluar angin minimal 3 cm. Jangan mengarahkan angin hangat di satu tempat terlalu lama.
- Karena suhu yang tinggi, jangan menyentuh bagian attachment dan lubang keluar angin selama penggunaan atau sesaat setelah penggunaan. Selain itu, jangan disentuh pada kulit.
- Jangan digunakan selain untuk pengeringan rambut atau tata rambut (Misalnya pada hewan peliharaan, wig, dll.).
- Jangan dijatuhkan atau dibenturkan. Jangan digunakan jika rusak.
- Jangan menyentuh produk ini dengan kondisi tangan yang terkena obat pewarna rambut. Jangan dilap menggunakan alkohol, bensin, cairan pembersih cat kuku, dsb.
- Jangan digunakan untuk usaha. Jangan diletakkan di tempat yang dapat digunakan sembarang orang.

Saat melipat dan membuka bagian pegangan, jangan menaruh jari di bagian . Saat melipat atau membuka, jangan digerakkan dengan cepat.



Nama dan Fungsi Tiap Bagian



Cara Penggunaan

- 1 Pasang konektor daya ke stopkontak.
- 2 Atur sakelar utama ke posisi “HOT (Angin hangat)” atau “COOL (Angin dingin)”, lalu arahkan angin ke rambut. Agar hasil tataan dapat bertahan lama, setelah mengatur rambut dengan angin hangat, lanjutkan dengan angin dingin selama 10–15 detik.
- 3 Setelah penggunaan, atur sakelar utama ke posisi “OFF (Mati)”, lalu lepaskan steker dari stopkontak.

Cara Perawatan

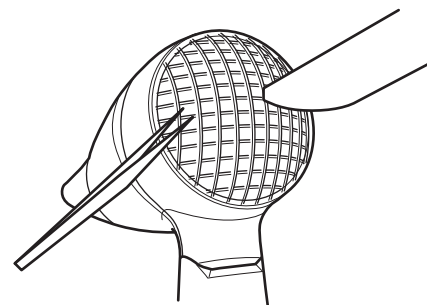
Lakukan setelah produk dingin dan kabel listrik dicabut.

Unit

Bersihkan kotoran menggunakan kain lap lembut dan kering. Untuk kotoran yang susah hilang, lap dengan kain lembut yang sudah diperas sampai kering setelah diberi “air sabun” atau “detergen netral yang diencerkan dengan air”.

Lubang pengisap

Bersihkan debu, rambut, dll. yang menempel pada lubang pengisap menggunakan penyedot debu. Untuk kotoran yang sulit diisap, ambil dengan pinset yang ujungnya runcing, dll.



Saat Ada Masalah

Untuk hal seperti ini	Penyebab yang mungkin	Cara penanggulangan
Unit atau angin hangat menjadi sangat panas. Terlihat percikan api dari lubang keluar angin, dan unit tidak menyala. (Percikan api berasal dari peralatan keselamatan)	Lubang pengisap tertutup. Ada debu atau rambut menempel pada lubang pengisap.	Jangan menutup lubang pengisap saat digunakan. Bersihkan debu atau rambut yang menempel pada lubang pengisap. Saat tidak menyala, biarkan unit hingga dingin, maka unit akan dapat dipergunakan kembali. Jika tidak berhasil, segera hentikan penggunaan dan konsultasikan dengan agen penjual tempat pembelian.
Efek ion negatif tidak terlihat.	Efek ion negatif cenderung sulit muncul pada pengguna di bawah ini. <ul style="list-style-type: none"> • Pengguna berambut kering • Pengguna berambut susah diatur • Pengguna berambut tipis dan lembut • Pengguna berambut pendek • Pengguna yang baru selesai meluruskan rambut • Pengguna yang pada dasarnya memiliki rambut yang lembap 	
Ada keanehan/kerusakan, atau lainnya.		Se segera hentikan penggunaan, dan konsultasikan dengan agen penjual tempat pembelian.

Spesifikasi

Kode Produk	NTID192
Sumber Listrik	220 V~ 50 Hz
Konsumsi Daya	400 W
Panjang Kabel	1,7 m