

リラフィット エアーフットマッサージャー

品番：TF2500

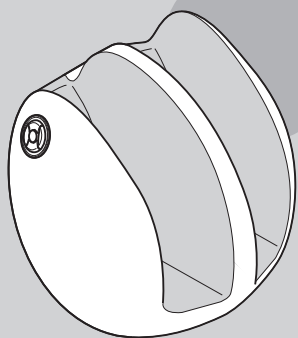
添付文書

取扱説明書

保証書付き

保証書は、裏表紙に付いております。
販売店にて必ず記入を受け、大切に
保管してください。

ご購入ありがとうございます。
ご使用になる前に、この取扱説明
書を必ずお読みいただき、
正しくご使用ください。
お読みになった後は、お使いに
なる方がいつでも見られると
ころに必ず保管してください。



もくじ



安全上のご注意 ……1～4
各部のなまえと
はたらき …… 5～6



使いかた …… 7～10



お手入れのしかた ……11
仕様 …… 12



故障かな?と思ったら ……13



アフターサービス ……14
保証書 …… 裏表紙



安全上のご注意

安全上のご注意

- ご使用前に、この「安全上のご注意」をよくお読みの上、正しくお使いください。
- ここに示した注意事項は、製品を正しく安全にお使いいただき、お使いになる人や他の人々への危害や財産の損害を未然に防ぐためのものです。必ずお守りください。
- 注意事項は次のように区分しています。

⚠危険

誤った扱いをすると、死亡または重傷を負う可能性があり、かつその切迫度合いが高いと想定される内容を示します。

⚠警告

誤った扱いをすると、死亡または重傷を負う可能性が想定される内容を示します。

⚠注意

誤った扱いをすると、人が傷害を負う可能性や物的損害のみの発生が想定される内容を示します。

絵表示の例



記号は、「してはいけないこと」の内容をお知らせするものです。



(左図の場合は分解禁止)



記号は、「しなければならないこと(強制)」の内容をお知らせするものです。



(左図の場合は電源プラグをコンセントから抜く)

⚠警告



必ず守る

医師の治療を受けている人や、次のような症状のある人は、使用する前に医師と相談する。

- ペースメーカーなどの電磁障害の影響を受けやすい体内植込み型医用電気機器を使用している人
- 悪性しゅよう(腫瘍)のある人
- 心臓に障害のある人
- 妊娠中または出産直後の人
- 糖尿病などによる高度な末しょう(梢)循環障害からくる知覚障害のある人
- 皮膚に創傷のある人
- 安静を必要とする人
- 体温38℃以上(有熱期)の人
例：急性炎症症状[けん(倦)怠感、悪寒、血圧変動など]の強い時期や衰弱しているとき
- 骨粗しょう(鬆)症の人、せきつい(脊椎)の骨折、ねんざ(捻挫)、肉離れなど、急性[とう(疼)痛性]疾患の人
- かつて治療を受けたところ、または疾患部へ使用する人
- 上記以外に、特に身体に異常を感じている人

事故や体調不良、けがの恐れがあります。



禁止

次の人は使用しない。

- 医師からマッサージを禁じられている人。
例：血栓[そく(塞)栓]症、重度の動脈りゅう(瘤)、急性静脈りゅう(瘤)、各種皮膚炎、皮膚感染症(皮下組織の炎症を含む)など

- 自分で意思表示ができない人や、自分で操作できない人。
症状悪化やけが、事故の恐れがあります。

ふくらはぎ部・あし部以外のマッサージに使用しない。

けがや事故の恐れがあります。



必ず守る

使用中に身体に異常があらわれたり感じたときや、使用しても効果が現れない場合は、ただちに使用を中止し、医師に相談する。

事故や体調不良を起こす恐れがあります。

ご使用前には、必ず本体の布カバーが破れていないか確認する。

(どんな小さな破れでも、ただちに使用を中止して電源プラグを抜き、修理を依頼してください。)

感電やけがの恐れがあります。内部構造が露出した状態では、絶対に使用しないでください。

交流100Vで使用する。(日本国内専用)

火災や感電の恐れがあります。

電源プラグのほこりなどは定期的にとる。(ほこりは、乾いた布でふき取る。)

プラグにほこりなどがたまると湿気などで絶縁不良となり、火災の原因になります。

電源プラグ・DCプラグは根元まで確実に差し込む。

発熱による火災や感電の恐れがあります。



電源プラグを抜く

使用後・お手入れをするときは、必ず電源プラグをコンセントから抜く。

火災や感電、けがの恐れがあります。

コンセントから電源プラグを抜くときは、コードを引っ張らずに電源アダプターを持って抜く。



禁止

たこ足配線や、電源コンセントの定格を超える使いかたをしない。

火災の恐れがあります。

電源コードを傷つけない。

- 無理に曲げない ●ねじらない
- 引っ張らない ●重いものをのせない
- 熱いものに近付けない
- はさみ込まない ●加工しない
- 束ねたまま使わない
- 本体や電源アダプターに巻き付けない

火災・感電・やけど・ショート of の恐れがあります。

長期間の使用や誤使用により、電源コードが断線する恐れがあるため、次の状態が確認されたときは使わない。

- 電源コードがねじれて戻らなくなった
- 電源コードの根元部分が変形・傷んでいる
- コンセントの差し込みがゆるい

火災・感電・やけど・ショート of の恐れがあります。

安全上のご注意



禁止

専用の電源アダプター
(型式：IVP1200-2000P)以外は使わない。
また、専用の電源アダプターを、別の
製品に使わない。

火災や感電、故障の恐れがあります。

子供に使わせない。
使用中は子供を近づけない。
また、本体の上や、本体の周辺で遊ばせ
ない。

けがや事故の恐れがあります。

梱包材(ポリ袋・電源プラグのカバーな
ど)を子供の手の届く場所に置かない。

口や鼻をふさいだり、口に入れるなどし
て、窒息や誤飲する恐れがあります。



ぬれ手禁止

電源アダプターをぬれた手で使わない。
身体がぬれた状態で使用しない。

感電の原因になります。



分解禁止

修理技術者以外は、絶対に分解・修理
・改造をしない。

火災や感電、けがの恐れがあります。

⚠️ 注意



必ず守る

使用前に、各ボタンやタイマーが
正常にかつ安全に動作することを確認
する。

けがや事故の恐れがあります。

長期間使用しなかったときは、取扱説明
書をもう一度読み、本製品が正常にかつ
安全に動作することを確認してから使う。

内部部品が劣化している場合、けがや事
故の原因となります。

動かなくなったり異常を感じたときは、
ただちに使用を中止し、電源プラグを
抜いて、勝手に修理などせず、お買い
上げ販売店に相談する。

本製品の使用時間は1回15分以内とし、
連続使用を避ける。

筋肉や神経に対して必要以上の刺激とな
る恐れがあります。

平らで滑りにくい、安定した場所で使用
する。

けがや事故の恐れがあります。



電源プラグ
を抜く

使用中停電になったときは、ただちに
電源プラグをコンセントから抜く。

通電が再開したときに、けがや事故の
恐れがあります。



禁止

他の治療器などと同時に使用しない。

気分が悪くなったり、体調不良をおこす
恐れがあります。

食後すぐや飲酒後は使用しない。

体調不良をおこす恐れがあります。



禁止

使用中に眠らない。

けがや事故の恐れがあります。

足に装飾品(アンクレット、指輪など)
を付けたまま使わない。

けがや事故の恐れがあります。

キャスター付きイス・回転イスなどに
座って使わない。

けがの恐れがあります。

使用中に本体に足を入れた状態で立ち
上がらない。

動作中に足を抜いたり入れたりしない。

けがや故障、事故の恐れがあります。

動作中に移動させない。

けがの恐れがあります。

動作中の各部に故意に力を加えて
無理やり止めない。

けがや故障の恐れがあります。

本体を落としたり、強い衝撃を与えない。
破損したら使用しない。

けがや故障、事故の原因になります。

本体の上に乗らない、座らない。

けがや故障の恐れがあります。

本体を引きずって移動させない。

本体のカバーがすれたり、床面に傷が
つく恐れがあります。

安全上のご注意



禁止

ふとんやコタツなどの中で使わない。
暖房器具などの熱源の近くや、ホット
カーペットなどの上、直射日光のあたる
場所で使わない。

本体内部の温度が上昇し、火災や事故、
故障の原因になります。また変形や変質
など本体の外装を傷める恐れがあります。

火気の近くで使用したり、タバコを
吸いながら使用しない。

火災の原因になります。

本体の布カバーや操作部を引っ張らない。
刃物やとがったもので突き刺したりしない。
布カバーを外そうとしない。

けがや故障、破損の原因になります。

お手入れにベンジン、シンナー、アルコー
ル、アルカリ性洗剤、漂白剤などを使用し
ない。

変形や変色、変質など本体の外装を痛め
るだけでなく、ひび割れによるけがの恐
れがあります。

本製品は家庭用なので、
業務用として使わない。



水ぬれ禁止

水などをかけない。ぬらさない。
水に浸けない。

感電や故障の恐れがあります。



水場禁止

浴室など、水のかかりやすい場所や
湿気の多い場所で使用しない、保管し
ない。

感電や故障の原因になります。



各部のなまえとはたらき

付属品は、テスコム製品取扱店でご購入いただけます。
製品の品番と必要な部品名をご確認の上、取扱店へご注文ください。

(ホームページからのご購入については14ページ参照)

本体

バイブレーター(内部)

バイブレーターでふくらはぎの裏を振動させて、血行を促進します。

操作部

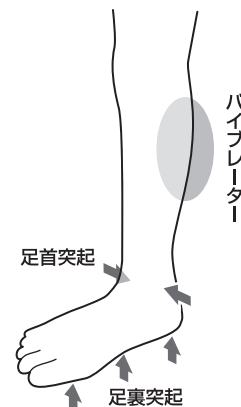
DCジャック

本体

マッサージ部

⚠ 本体の布カバーは外せません。
無理に引っ張らないでください。
布カバーが破れた場合は、直ちに修理を依頼してください。

エアバッグを圧迫・開放させることによるマッサージと、足首と足裏部の突起による加圧マッサージを行います。



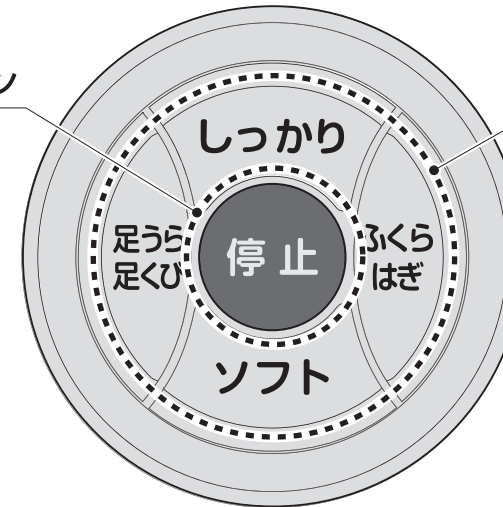
各部のなまえとはたらき

製品および部品の仕様は、予告なく変更する場合があります。

操作部

停止ボタン

コースボタン



しっかりコース
ソフトコース
足うら・足くびコース
ふくらはぎコース

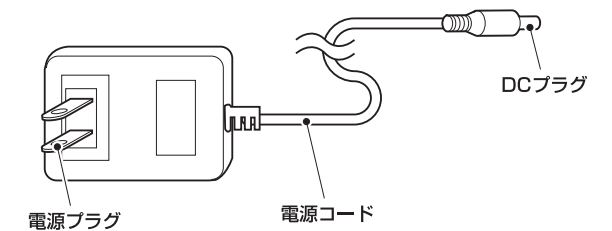
4つのコースからお好みで選択できます。(9ページ参照)

内臓タイマーについて

マッサージを開始してから約15分でタイマー機能が働き、自動的に電源が切れます。
(使用中にコースを切り替えても、延長されません。)
※タイマーが働き動作が停止したら、必ず電源プラグをコンセントから抜いてください。

付属品

電源アダプター
(型式：IVP1200-2000P)





ご注意

- 操作部のボタンを2つ以上同時に押さない。故障の原因となります。
- テレビやラジオなどAV 機器から1m以上離して使う。また同じコンセントを使用しない。雑音などが入ることがあります。

使用目的または効果

あんま、マッサージの代用。一般家庭で使用する。

- 疲労回復
- 血行をよくする
- 筋肉の疲れをとる
- 筋肉のこりをほぐす
- 神経痛・筋肉痛の痛みの緩解

使用前の準備

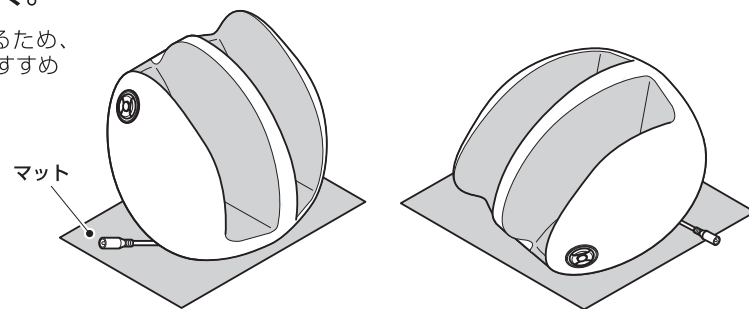
- 必ず本体の布カバーが破れていないか確認する。



どんなに小さな破れでも、ただちに使用を中止して修理を依頼してください。
(お客様による布カバーの交換は出来ません。)
そのまま使用すると、感電・けがの恐れがあります。

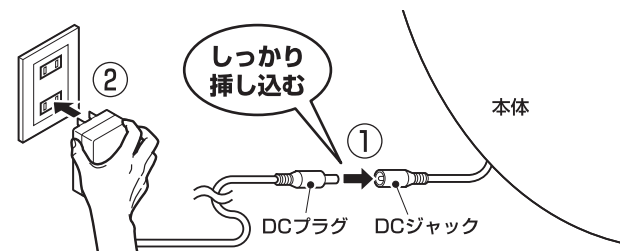
- 本体を安定した場所に置く。

- 汚れ防止や動作音をやわらげるため、マットなどを下に敷くことをおすすめします。



- 電源アダプターを接続し、電源プラグをコンセントに差し込む。

- ① 本体のDCジャックに、電源アダプターのDCプラグを接続する。
- ② 電源プラグをコンセントに差し込む。

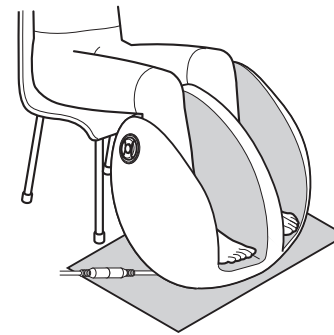


- 各ボタン・内臓タイマーが正常に作動するか確認する。(9ページ参照)

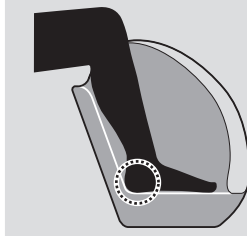
- マッサージ部に足を入れる。

- ひざを軽く曲げた状態で使用してください。

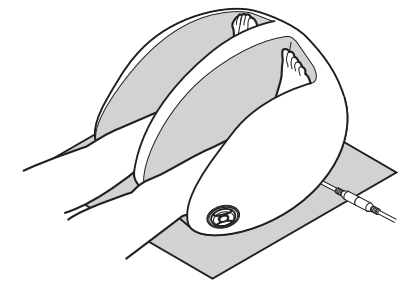
<本体を立てて使うとき>



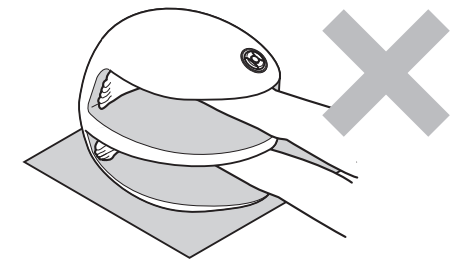
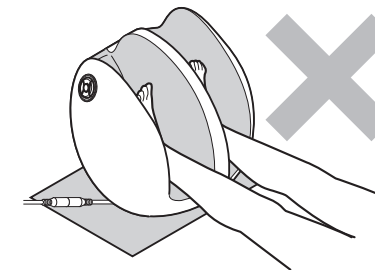
椅子などに座り、かかとをマッサージ部にしっかりと当ててください。



<本体を寝かせて使うとき>



- キャスター付きの椅子に座って使用しない。けがをする恐れがあります。
- 足を反対側から入れて使用しない。
- 本体を横倒しして使用しない。



使いかた

1 使用するマッサージコースのボタンを、「ピッ」と鳴るまで長押し（約1秒）する。

- マッサージ開始から、約15分でタイマーが働いて停止します。
- 途中でコースを変更するときは、「ピッ」と鳴るまで使いたいコースのボタンを長押し（約1秒）してください。
- 途中で止めたいときは、停止ボタンを押してください。



	<p>しっかりコース： エアー、ふくらはぎ裏のバイブレーターと、足首・足裏突起のコンビで、全体をしっかり強めにマッサージするコースです。</p> <p>ソフトコース： エアーとふくらはぎ裏のバイブレーターで、足全体をやさしくソフトにマッサージするコースです。</p>
	<p>足うら・足くびコース： バイブレーションを入れながら、足横をエアーで圧迫し、足の裏を突起で刺激する、足先中心のマッサージコースです。</p> <p>ふくらはぎコース： バイブレーターとエアーによるもみほぐしで、ふくらはぎを集中的にマッサージし、足の血行を促進するコースです。</p>

! 本製品の使用時間は1回15分以内とし、連続使用はしない。また、1日の使用は2回までとする。筋肉や神経に必要以上の刺激が与えられ、事故・けが・体調不良を起す恐れがあります。

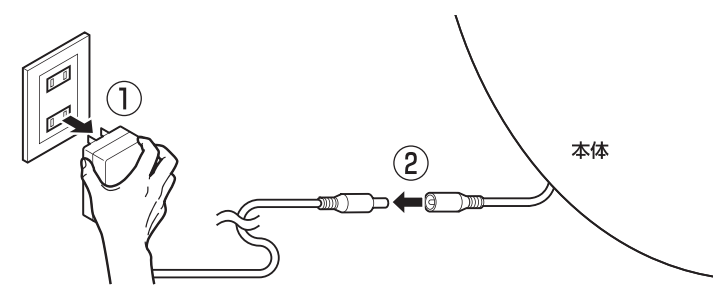
身体に異常を感じたり、非常事態が起こったときは

停止 すぐに停止ボタンを押してください。「ピッ」と鳴って停止しますので、エアバッグの空気がすべて抜けてから、足を抜いてください。

2 マッサージが終わったら、本体から足を抜く。

3 電源プラグをコンセントから抜き、本体から電源アダプターを取り外す。

- 使用後は、陽のあたらない湿気の少ない場所で保管してください。



長期間使用しないときは

長期間使用しないときは次回使用時に支障がないように「お手入れのしかた」（11ページ）に従って清掃し、ほこりが付かないように布などのカバーをかけて保管してください。



お手入れのしかた

使用後は、次回使用時に支障がないように、お手入れをしてください。
必ず電源アダプターを外してからお手入れをしてください。

本 体

乾いたやわらかい布でふき取る。
汚れがひどい場合は、やわらかい布を「石けん水」や「水で薄めた中性洗剤」に浸し、よくしぼって汚れなどをふき取ってから、やわらかい布でからぶきする。

電源アダプター

乾いたやわらかい布でふき取る。

ご 注 意

- 本体を水につけたり、水をかけたりしない。
- ベンジン、シンナー、アルコール、アルカリ性洗剤、漂白剤などをよごれ落としとして使わない。

中国製

仕 様

販 売 名	リラフィットエアーフットマッサージャー TF2500	類 別	機械器具 77 バイブレーター 一般的名称 家庭用電気マッサージ器 (JMDNコード 34662000)
電 源	AC100V 50-60Hz	医療機器分類	管理医療機器
消 費 電 力	14W	医療機器認証番号	230AABZX00058000
本体定格電圧	DC12V	医 療 機 器 製 造 販 売 業	株式会社惣田製作所 〒522-0004 滋賀県彦根市鳥居本町492
本体消費電力	11W	材 質	本体：パイプフレーム、発泡ウレタン 布地：ポリエステル、ポリウレタン
定 格 時 間	15分	足 サイズ	22cm~26.5cm
内蔵タイマー	約15分	寸 法	高さ440×幅500×奥行420 (mm)
質 量	約5.6kg	使 用 目 的 または効果	あんま、マッサージの代用。一般家庭で使用すること。 ● 疲労回復 ● 血行をよくする ● 筋肉の疲れをとる ● 筋肉のこりをほぐす ● 神経痛・筋肉痛の痛みの緩解
電源コード長さ	約1.8m		



故障かな？と思ったら

下記のことをお確かめになり、それでも調子が悪いときはただちにご使用を中止し、お買い上げの販売店、または弊社「お客様ご相談窓口」にご相談ください。
(14ページ参照)

こんなときは	考えられる原因	処置の方法
電源が入らない。 動かない。	<ul style="list-style-type: none"> ● 電源プラグが抜けている。 ● 電源アダプターのDCプラグが抜けている。 ● コースボタンを長押ししていない。 	<ul style="list-style-type: none"> ● 電源プラグを確実に差し込む。 ● 電源アダプターのDCプラグを本体から出ているDCジャックにしっかり差し込む。 ● コースボタンを、「ピッ」と音が鳴るまで長押し（1秒以上）する。
停止してしまった。	<ul style="list-style-type: none"> ● マッサージ開始から15分以上経っている。（自動停止した） 	<ul style="list-style-type: none"> ● 故障ではありません。 ※使用時間は1回15分以内にしてください。
マッサージ中の音が気になる。		構造上、音が出る場合がありますが、故障ではありません。そのままお使いください。
電源コード・電源プラグの根元部分が変形・傷んでいる。 電源コードがねじれて戻らなくなった。 電源コードを折り曲げると、通電したり、しなかったりする。		ただちに使用を中止し、専用の別売電源アダプターと交換する。最寄りの取扱店にご用命ください。本体側に異常がある場合は、「お客様ご相談窓口」にご相談ください。(14ページ参照)
本体の布カバーが破れた。		ただちに使用を中止し、「お客様ご相談窓口」にご相談ください。(14ページ参照)
こげくさい臭いがする。 エアバッグがふくらまない、バイブレーターが動作しない。 その他の異常・故障がある。		
電源コード・電源アダプターが異常に熱い。	<ul style="list-style-type: none"> ● コンセントの差し込みがゆるい。 	<ul style="list-style-type: none"> ● コンセントに原因がある場合があります。最寄りの電器店にご相談ください。

廃棄について

地球環境保護のため、本製品を廃棄する際は、お住まいの地域の条例などに従ってください。



アフターサービス

1.保証書について ————— 保証期間はお買い上げ日より1年間です。

この取扱説明書には裏面に商品の保証書が付いています。保証書はお買い上げ販売店で「販売店名・お買い上げ日」などの記入をご確認の上、内容をよくお読みの後、大切に保管してください。

2.修理を依頼される時

- 保証期間中は商品に保証書を添えてお買い上げ販売店にご持参ください。保証書の記載内容にそって修理いたします。
- 保証期間が過ぎているときはお買い上げ販売店にご相談ください。修理により使用できる場合は、お客様のご要望により有料修理いたします。

3.補修用性能部品の保有期間

当社では、この商品の補修用性能部品（商品の機能を維持するために必要な部品）の保有期間は製造打ち切り後6年としております。

4.ご使用中にふだんと変わった状態になったとき

ただちにご使用を中止し、お買い上げ販売店に点検・修理をご依頼ください。お客様ご自身の分解修理は危険です。（修理には特殊な技術が必要です。）

5.アフターサービスについてご不明の点があるとき

- お買い上げ販売店にお問い合わせください。
- ご転居により、お買い上げ販売店のアフターサービスを受けられなくなる場合は、事前に販売店にご相談ください。
 - ご贈答品などで、お買い上げ販売店のアフターサービスを受けられない場合は、下記の「お客様ご相談窓口」にお問い合わせください。

テスコムお客様ご相談窓口

受付時間：9時～17時
(土・日・祝日・弊社休業日を除く)

- 修理についてのお問い合わせ

通話無料 0120-343-122

- その他のお問い合わせ

通話無料 0120-106-018

ホームページでもお問い合わせいただけます。
URL ▶ <http://www.tescom-japan.co.jp/support/>

- 部品・消耗品ご購入について

テスコム製品取扱店、または下記専用ページからご購入いただけます。


※ホームページからご購入の場合は、送料等がかかります。

URL ▶ <https://www.tescom-shop.jp/parts/>

〒390-1242 長野県松本市和田4217-1 FAX 0263-40-3840

株式会社 **テスコム**

〒141-0031 東京都品川区西五反田5-5-7

<p>愛情点検</p> 	<p>●長年ご使用のフットマッサージャーの点検を！</p>	<p>ご使用 中止</p>
<p>こんな症状は ありませんか</p>	<p>症状</p> <ul style="list-style-type: none"> ●電源アダプターやコードが異常に熱くなる。 ●こげくさい臭いがする。 ●ボタンを押しても時々運転しないことがある。 ●その他異常や故障がある。 	<p>事故防止のため、ご使用を中止し電源プラグをコンセントから抜いて、販売店に点検・修理をご相談ください。</p>

〈無料修理規定〉

お買い上げ日から保証期間中に、取扱説明書、本体ラベルなどの注意書に従った正常な使用状態で故障した場合には、本書記載内容に基づき、お買い上げ販売店が無料修理いたしますので商品と本保証書をご持参・ご提示の上、お買い上げ販売店にご依頼ください。

1. 保証期間内でも次のような場合には有料修理となります。
 - ①使用上の誤り、改造や不当な修理による故障または損傷。
 - ②お買い上げ後の落下、引っ越し、輸送などによる故障または損傷。
 - ③火災、地震、水害、落雷などの天災ならびに公害や異常電圧などの外部要因による故障または損傷。
 - ④業務用としての使用、車両、船舶への搭載など一般家庭用以外に使用された場合の故障または損傷。
 - ⑤本書の提示がない場合。
 - ⑥本書にお買い上げ日、お客様名、販売店名の記入のない場合あるいは字句を書き換えられた場合。
2. ご転居の場合は事前にお買い上げ販売店にご相談ください。
3. ご贈答品などで本書に記入してあるお買い上げ販売店に修理を依頼されることができない場合は、「お客様ご相談窓口」にお問い合わせください。
4. 本書は日本国内においてのみ有効です。(This warranty is valid only in Japan.)
5. 本書は再発行いたしませんので紛失しないよう大切に保管してください。

●修理メモ

この保証書は本書に明示した期間、条件のもとにおいて無料修理をお約束するものです。従ってこの保証書によってお客様の法律上の権利を制限するものではありませんので、保証期間経過後の修理などについてご不明の場合は、お買い上げ販売店または「お客様ご相談窓口」にお問い合わせください。

保証期間経過後の修理、補修用性能部品の保有期間について詳しくは「アフターサービス」の項をご覧ください。

当製品の保証書にご記入いただいた、お客様の個人情報、修理・交換品の発送のみに使用し、それ以外の目的で使用したり、第三者に提供する事は一切ございません。

保 証 書					持込修理
品 番	TF2500	保証期間	お買い上げ年月日より 1年間	保証対象	本体
★お客様	ご芳名		★お買い上げ年月日	年	月 日
	ご住所 (〒)		★販売店		
			住所・店名		
お電話		電話			