

取扱説明書


USB コンパクト ヘアーアイロン

品番 **ISC100** 家庭用

●このたびは、テスコム製品をお買い上げいただきありがとうございました。

●ご使用になる前に、この取扱説明書を必ずお読みいただき、正しくご使用ください。特に「安全上のご注意」(1～4P)は必ずお読みください。

●取扱説明書は、お使いになる方がいつでも見られるところに必ず保管してください。



もくじ

安全上のご注意	1
各部の名前とはたらき	5
ご使用前の準備	6
使いかた	7
お手入れのしかた	8
海外の電圧とプラグ	9
故障かな?と思ったら	11
仕様	11
アフターサービス	12
〈無料修理規定〉	14

保証書 裏表紙

●保証書は、販売店にて必ず記入を受け、大切に保管してください。

安全上のご注意

- ご使用前に、この「安全上のご注意」をよくお読みの上、正しくお使いください。
- 人の危害や財産の損害を未然に防ぐためのものです。必ずお守りください。
- 注意事項は次のように区分しています。



警告

誤った扱いをすると、死亡または重傷を負う可能性が想定される内容を示します。



注意

誤った扱いをすると、人が傷害を負う可能性や物的損害のみの発生が想定される内容を示します。

図記号の例



記号は、「してはいけないこと」の内容をお知らせするものです。



(左図の場合は分解禁止)



記号は、「しなければならないこと（強制）」の内容をお知らせするものです。



(左図の場合は電源プラグをコンセントから抜く)

警告

使用後は必ずスイッチを「OFF」にし、電源ケーブルをアダプターやモバイルバッテリーなどから抜く。

- 火災・発煙の恐れがあります。
ケーブルを差したまま放置しないでください。

ソケットやアダプターなどから電源ケーブルを抜くときは、プラグ部分を持って抜く。

- 感電・ショート・発火の恐れがあります。

専用アダプターは必ず交流 100 ～ 240 V で使う。

- 火災・感電・やけどの恐れがあります。

必ず、専用の電源ケーブルとアダプターか、定格出力 5V、2A 以上の AC アダプター・モバイルバッテリーを使用する。パソコンから電源をとらない。

- 動作不良の原因となります。



必ず守る

⚠ 警告



必ず守る

モバイルバッテリーを使用するときは必ず単独で使用する。(他の製品と併用して使用しない。)

- 動作不良の原因となります。

モバイルバッテリーを使用する際はPSEマークの付いたものを使用する。



- 火災・感電の恐れがあります。

電源ケーブルを傷つけない。
無理に曲げない・ねじらない・引っ張らない・重いものをのせない・熱いものに近付けない・はさみ込まない・加工しない・束ねたまま使用しない。

- 火災・感電の恐れがあります。

次の状態が確認されたときは使わない。

- 使用中、表示やランプが消えたり、電源が切れたりするとき。
- アイロン部が温まらないとき。
- 電源ケーブルがねじれて戻らなくなったとき。
- 電源ケーブルの根元部分に変形・傷んでいるとき。
- 電源ケーブルの差し込みがゆるいとき。
- 電源ケーブルが異常に熱いとき。



- やけど・火災・ショート・感電の恐れがあります。

本体に電源ケーブルを巻きつけない。

- 電源ケーブルが断線し、火災・感電・やけどの恐れがあります。

スイッチを入れたまま放置しない。

布団・紙・ビニールなど燃えやすいものや熱に弱いものの上に置かない。

- 火災や熱による変質・変形の原因になります。
耐熱性のある、安定した平らな場所に置いてください。



禁止

⚠ 警告

梱包材（ポリ袋・電源プラグのカバーなど）を、
子供の手の届く場所に置かない。

- 口や鼻をふさいだり、口に入れるなどして、
窒息や誤飲する恐れがあります。



補助を必要とする人（子供を含む）は、単独でこの製品を使わない。
子供の手の届くところで使わない。子供の手の届く場所に保管しない。

- 使用する際は、安全に責任を負える人の監督・指示のもとで使うように
してください。また、子供が本製品で遊ばないように注意してください。



禁止

引火性のもの（ガソリン・ベンジン・シンナー・ガスなど）の近くで
使わない。

- 爆発・火災の恐れがあります。

専用の電源ケーブル・アダプターを別の製品に使わない。

- 火災・故障の恐れがあります。



水場禁止

浴室や湿気の多い所・水の近くで使わない。保管しない。

- 絶縁劣化などにより、感電・火災・ショートの恐れがあります。



水ぬれ禁止

水につけない。水をかけない。

- 火災・ショート・感電の恐れがあります。



ぬれ手禁止

ぬれた手で使わない。

- ショート・感電の恐れがあります。



分解禁止

改造はしない。修理技術者以外の人は、分解・修理しない。

- 火災・感電・けがの恐れがあります。
修理は販売店、またはお客様相談窓口にご相談ください。

⚠注意

使用中、アイロン部を肌に近づけすぎない。

- アイロン部が高温のため、やけどの恐れがあります。

人の毛髪を整髪以外の用途（かつら・エクステンションなど）に使用しない。また、乳幼児・ペットに使用しない。

- やけど・火災・故障の恐れがあります。

アイロン部を同じ箇所、連続してあて続けない。

- やけどや毛髪を著しく傷める恐れがあります。

髪のをはさんだ状態で開閉ロックをロックしない。

- やけどや毛髪を著しく傷める恐れがあります。

パーマ液を毛髪に塗布した状態で使わない。

- 毛髪を著しく傷めたり、断毛や、皮膚障害などを起こす恐れがあります。

落としたり、ぶつけたりしない。破損したら使用しない。

- 感電・発火・けがの恐れがあります。

業務用として使わない。

また、不特定多数の人が使う場所に置かない。

- 連続過負荷による故障の恐れがあります。

スイッチは必要以上に早く動かさない。また、不完全な位置で使用しない。

- 故障の恐れがあります。

先端部を手で持って、無理に開かない。

また、無理に左右に動かさない。

- 故障の恐れがあります。

使用中・使用直後の高温部（→6 ページ）は、熱くなっているのでさわらない。肌に触れさせない。電源ケーブルを近づけない。また、幼児の手の届く場所に置かない。

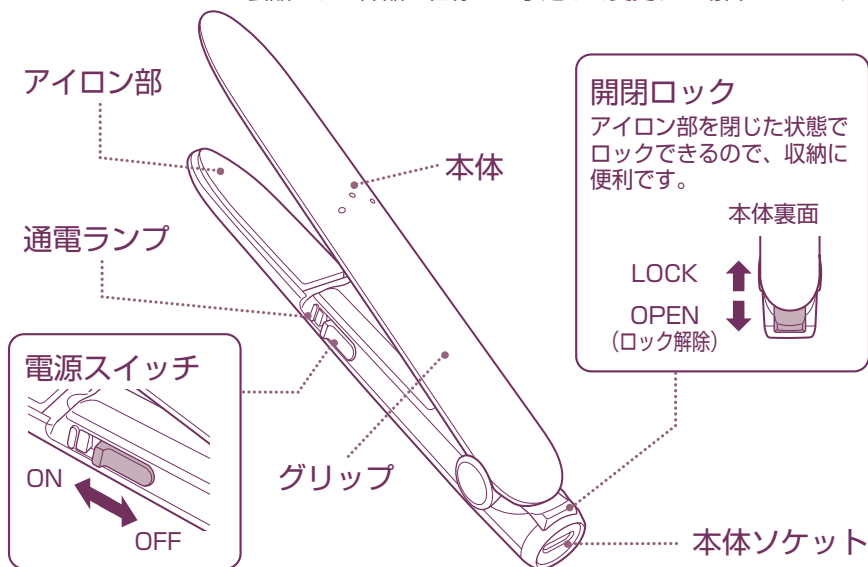
- 火災・感電・やけどの恐れがあります。



禁止

各部の名前とはたらき

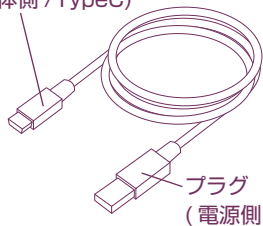
製品および部品の仕様は、予定なく変更する場合があります。



付属品


●電源ケーブル*

プラグ
(本体側 / TypeC)



●キャップ*

※耐熱性



●アダプター*



*の付いた部品・付属品は、テスコム製品取扱店でご購入いただけます。
製品の品番と必要な商品名をご確認の上、取扱店へご注文ください。
(ホームページからのご購入については 12 ページ参照)

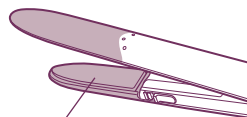
ご使用前の準備

- 1 髪の毛をよく乾かしておく。
- 2 ブラッシングをして、髪の毛のからまり・ほつれなどを取り除く。



接触禁止

使用中および使用直後は、右のイラストで示した ■ 部（高温部）を絶対にさわらない。やけどの恐れがあります。



高温部

⚠️ 注意

- 使用前に、コンセントの電圧・形状を確かめる。国や地域により電圧およびプラグ形状が異なります。9～10ページの「海外の電圧とプラグ」などでお確かめください。
- 専用アダプターは、必ず交流 100 - 240V で使用する。240V を超える電源で使用すると、故障の原因になります。
※国によっては、同一国内でも地域により工業用電源（380V などの高圧電源）が家庭やホテル内に引き込まれている場合がありますので、現地で十分お確かめのうえご使用ください。
- 家庭用ストレートパーマ剤や還元剤入りパーマ液・クセ伸ばし剤（「チオグリコール酸アンモニウム」・「システイン」の成分表示のあるもの）とは併用しない。還元剤でキューティクルを傷めることがあります。
- ひどく傷んだ髪には使わない。
- 縮毛矯正をかけた髪の場合は、髪を傷めることがあるので、使わない。
- ヘアカラーで毛染めした場合は、2～3日経ってから使う。
- ヘアマニキュアで毛染めした場合は、シャンプーで十分に洗い流し、髪を完全に乾かしてから使う。髪がぬれていると色落ちし、色素が付着してアイロンを傷めることがあります。

使いかた

1 キャップを取り、電源スイッチが「OFF」になっていることを確認し、電源ケーブルを本体ソケットに差し込む。

2 電源ケーブルをアダプター・モバイルバッテリーなどにつなぐ。

定格出力 5V、2A 以上のモバイルバッテリーを使用してください。

3 アイロンを閉じて開閉ロックを押してアイロン部をロックし、電源スイッチを「ON」にする。

ランプが点灯します。

約 40 秒で 100℃まで上昇します。(室温 30℃の場合)


4 アイロンがあたたまったら、グリップを軽く握って開閉ロックを引いてロックを解除し、髪をスタイリングする。

※高温部に触れないように注意してください。

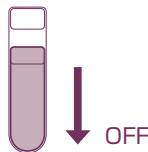
(→ 6 ページ)

① 2 ~ 3cm幅で毛束を取り、アイロン部の中央にはさみます。

② 毛先に向けて、まっすぐゆっくりと、片手ですべらせませす。

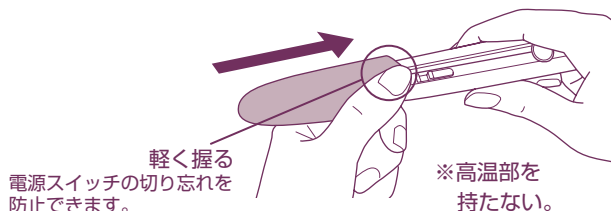


5 使用後は、電源スイッチを「OFF」にし電源ケーブルを抜く。



6

アイロン部をロックし、図のように軽く握りながらキャップをはめ、湿気の少ないところで保管する。



⚠ 注意

- 使用後は必ず電源ケーブルを抜く。
- パソコンから電源をとらない。
- 同じところに連続してあて続けられない。髪を傷める原因になります。
- 整髪料などの付いた手でさわらない。劣化の原因となります。
- バッグなどに入れるときは、本体とキャップが完全に冷めてから入れる。
- キャップ部分を持って持ち運ばない。

お手入れのしかた

電源スイッチを「OFF」にして、冷めてからお手入れする。

乾いたやわらかい布で汚れをふき取る。

汚れが落ちにくいときは（電源ケーブルは除く）、「石けん水」または「水で薄めた中性洗剤」に浸したやわらかい布をよく絞ってふき取る。

⚠ 注意

- 水洗いは絶対にしない。
- アルコール・ベンジン・除光液などでふかない。

海外の電圧とプラグ

※この一覧は、あくまで参考案内です。

電圧とプラグは、必ず現地で確認してからお使いください。

この一覧にない国へご旅行の際は、現地ホテルや旅行代理店などでご確認ください。


この製品の仕様

・使用電圧

100-240V

・アダプター

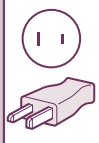
Aタイプ



プラグとコンセントの種類

A (A-2)
タイプ

Aタイプ…そのまま使えます。



下記のタイプは、変換プラグが必要です。別途ご用意ください。

C (C-2) タイプ	B (B-2) タイプ	B-3 タイプ	BF タイプ	O タイプ	O-2 タイプ	SE タイプ

※ホテルのシェーバー専用コンセントでは使えません。

電圧とプラグ一覧

下記以外の電圧・プラグを使用している国/地域もあります。

	国名・地域名	電圧	プラグ							
アジア	日本	100	A							
	インド	115/230/240		B	B-3	BF	C			
	インドネシア	127/220/230/240	A	B	B-3	BF	C			
	シンガポール	115/230		B	B-3	BF	C			
	タイ	220	A	B	B-3	BF	C			
	韓国	110/220	A				C			SE
	台湾	110/220	A				C	O		
	中国	110/220	A	B	B-3	BF	C	O	0-2	SE
	フィリピン	120/230/240	A	B	B-3		C	O		
	ベトナム	110/220	A			BF	C			SE
	香港	200/220		B	B-3	BF	C			
	マカオ	115/127/220	A	B	B-3	BF	C			SE
マレーシア	240		B	B-3	BF	C			SE	
北米	アメリカ合衆国	120	A							
	アメリカ (テキサス)	120/240	A					O		
	カナダ	120/240	A			BF				
	ハワイ	120	A							
ヨーロッパ	イギリス	230/240		B	B-3	BF	C			
	イタリア	125/220	A				C			SE
	オーストリア	230			B-3	BF	C	O		SE
	オランダ	230		B			C			SE
	ギリシャ	230		B	B-3		C			SE
	スイス	230	A	B			C			SE
	スウェーデン	230		B			C			SE
	スペイン	127/220	A				C			SE
	デンマーク	230					C			
	ドイツ	127/230	A				C			SE
	ノルウェー	230					C			SE
	ハンガリー	220					C			
	フィンランド	120/230	A	B			C			SE
	フランス	127/230	A				C	O		SE
	ベルギー	127/230	A	B			C			SE
ロシア	127/220	A	B			C			SE	
オセアニア	オーストラリア	240/250						O		
	グアム	120/240	A			BF		O		
	サイパン	110	A							
	トンガ	240						O		
	ニュージーランド	230/240						O		
	フィジー	120/240	A	B			C	O		
中南米	アルゼンチン	220				BF	C	O		SE
	ペルー	120/240	A			BF	C			
	ブラジル	127/220	A				C			SE
	メキシコ	120/127/230	A				C			SE
中東・アフリカ	アラブ首長国連邦	220/240		B	B-3	BF	C			
	エジプト	220			B-3	BF	C			SE
	クウェート	240		B	B-3	BF	C			SE
	トルコ	220		B	B-3		C			SE
	南アフリカ共和国	220/230/250		B	B-3	BF	C			
モロッコ	115/127/220	A				C			SE	

故障かな？と思ったら

こんなときは	考えられる原因	処置の方法
初めて使用するとき、 においがする。	ヒーターによる加熱のため、多少のにおいがすることがありますが、故障ではありません。	そのままで使用ください。
電源ケーブルを折り曲げると、通電したり、しなかったりする。	電源ケーブルが断線しているか、断線しかけている。	すぐに使用を中止し、「お客様ご相談窓口」にご相談ください。(→12ページ)
こげ臭いにおいがする。		すぐに使用を中止し、「お客様ご相談窓口」にご相談ください。(→12ページ)
ランプが点かなかったり、アイロン部が温まらないことがある。		
アダプター・電源ケーブルが異常に熱い。		

仕様

品名	USB コンパクト ヘアアイロン	品番	ISC100
電源ケーブルの長さ	1m		
電源(アダプター)	AC100-240V 50/60Hz 0.5A		
電源(本体)	5V 2A		
質量	52g (本体のみ)		
アイロン部温度	200℃ (周囲温度 30℃の場合)		
寸法	高さ 52 × 幅 155 × 奥行き 18mm (本体のみ)		
付属品	電源ケーブル・アダプター・キャップ		

アフターサービス

① 保証書について / 保証期間はご購入日より1年間です。

この取扱説明書には裏面に商品の保証書が付いています。保証書はご購入後販売店で「販売店名・ご購入日」などの記入をご確認の上、内容をよくお読みした後、大切に保管してください。

② 修理を依頼される時

- 保証期間中は商品に保証書を添えてご購入後販売店にご持参ください。保証書の記載内容にそって修理いたします。
- 保証期間が過ぎているときはご購入後販売店にご相談ください。修理により使用できる場合は、お客様のご要望により有料修理いたします。

③ 補修用性能部品の保有期間

当社では、この商品の補修用性能部品（商品の機能を維持するために必要な部品）の保有期間は製造打ち切り後6年としております。

④ ご使用中にふだんと変わった状態になったとき

ただちにご使用を中止し、ご購入後販売店に点検・修理をご依頼ください。お客様ご自身での分解修理は危険です。（修理には特殊な技術が必要です）

⑤ アフターサービスについてご不明の点があるとき

ご購入後販売店にお問い合わせください。

- ご転居により、ご購入後販売店のアフターサービスを受けられなくなる場合は、事前に販売店にご相談ください。
- ご贈答品などで、ご購入後販売店のアフターサービスを受けられない場合は、下記の「お客様ご相談窓口」にお問い合わせください。

テスコムお客様ご相談窓口

受付時間：9時～17時
（土・日・祝日・弊社休業日を除く）

〒390-1242 長野県松本市和田 4217-1 FAX 0263-40-3840

●修理についてのお問い合わせ

通話無料 **0120-343-122**

●その他のお問い合わせ

通話無料 **0120-106-018**

ホームページでもお問い合わせいただけます。
URL ▶ <https://www.tescom-japan.co.jp/support/>

●部品・消耗品ご購入について

テスコム製品取扱店、または下記専用ページからご購入いただけます。

※ホームページからご購入の場合は、送料等がかかります。

URL ▶ <https://www.tescom-shop.jp/parts/>

この製品には、リサイクル可能な部品が含まれています。
廃棄の際は、お住まいの地域の条例などに従ってください。

MEMO

〈無料修理規定〉

お買い上げ日から保証期間中に、取扱説明書、本体ラベルなどの注意書に従った正常な使用状態で故障した場合には、本書記載内容に基づき無料修理いたしますので、商品と本保証書をご持参・ご提示の上、お買い上げ販売店にご依頼ください。

- 保証期間内でも次のような場合には有料修理となります。
 - ①使用上の誤り、改造や不当な修理による故障または損傷。
 - ②お買い上げ後の落下、引っ越し、輸送などによる故障または損傷。
 - ③火災、地震、水害、落雷などの天災ならびに公害や異常電圧などの外部要因による故障または損傷。
 - ④業務用としての使用、車両、船舶への搭載など一般家庭用以外に使用された場合の故障または損傷。
 - ⑤本書の提示がない場合。
 - ⑥本書にお買い上げ日、お客様名、販売店名の記入のない場合あるいは字句を書き換えられた場合。
- ご転居の場合は事前にお買い上げ販売店にご相談ください。
- ご贈答品などで本書に記入してあるお買い上げ販売店に修理を依頼されることができない場合は、「お客様ご相談窓口」にお問い合わせください。
- 本書は日本国内においてのみ有効です。(This warranty is valid only in Japan.)
- 本書は再発行いたしませんので、紛失しないよう大切に保管してください。

●修理メモ

愛情点検



● 長年ご使用のヘアーアイロンの点検を！

こんな症状は
ありませんか

- 電源ケーブルやアダプターが異常に熱くなる。
- こげ臭いにおいがする。
- 製品の一部に割れ・ゆるみ等がある。
- その他、異常や故障がある。

ご使用
中止

事故防止のため、
電源ケーブルを抜き、
販売店に点検・修理を
ご相談ください。

この保証書は本書に明示した期間、条件のもとにおいて無料修理をお約束するものです。従ってこの保証書によってお客様の法律上の権利を制限するものではありませんので、保証期間経過後の修理などについてご不明の場合は、お買い上げ販売店または「お客様ご相談窓口」にお問い合わせください。

無料修理規定については14ページをご覧ください。

保証期間経過後の修理、補修用性能部品の保有期間について詳しくは「アフターサービス」の項をご覧ください。

当製品の保証書にご記入いただいた、お客様の個人情報は、修理・交換品の発送のみに使用し、それ以外の目的で使用したり、第三者に提供する事は一切ございません。

保証書 持込修理

品番	ISC100	保証期間	お買い上げ年月日より 1年間		保証対象	本体
★お客様	ご芳名			★お買い上げ年月日	年 月 日	
	様			住所・店名		
	★ご住所（〒 ）			★販売店		
お電話			電話			

株式会社 **テスコム** www.tescom-japan.co.jp

本社／東京都品川区西五反田5-5-7 工場／長野県松本市和田4217-1