

取扱説明書

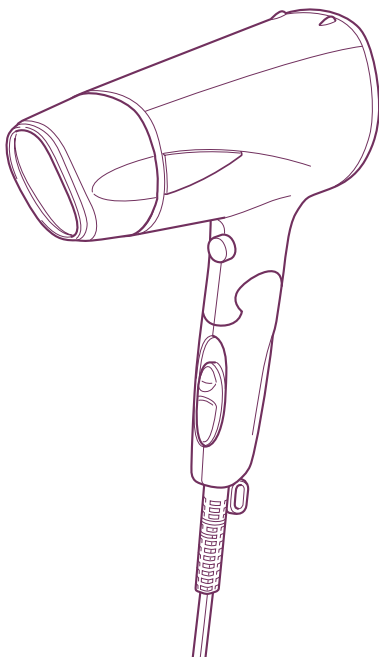
マイナスイオンヘアードライヤー

品番 **APA-D001** 家庭用

●このたびは、テスコム製品をお買い上げいただきありがとうございました。

●ご使用になる前に、この取扱説明書を必ずお読みいただき、正しくご使用ください。特に「安全上のご注意」(1～4P)は必ずお読みください。

●取扱説明書は、お使いになる方がいつでも見られるところに必ず保管してください。



もくじ

安全上のご注意	1
各部のなまえと はたらき	5
仕様	6
使いかた	7
お手入れのしかた	8
故障かな?と思ったら	9
アフターサービス	10

保証書 裏表紙

◎保証書は、販売店にて必ず記入を受け、大切に保管してください。

安全上のご注意

- ご使用前に、この「安全上のご注意」をよくお読みの上、正しくお使いください。
- 人への危害や財産の損害を未然に防ぐためのものです。必ずお守りください。
- 注意事項は次のように区分しています。



危険

誤った扱いをすると、死亡または重傷を負う可能性があり、かつその切迫の度合いが高いと想定される内容を示します。



警告

誤った扱いをすると、死亡または重傷を負う可能性が想定される内容を示します。



注意

誤った扱いをすると、人が傷害を負う可能性や物的損害のみの発生が想定される内容を示します。

図記号の例



記号は、「してはいけないこと」の内容をお知らせするものです。



(左図の場合は分解禁止)



記号は、「しなければならないこと（強制）」の内容をお知らせするものです。



(左図の場合は電源プラグをコンセントから抜く)

警告



電源プラグ
を抜く

使用後は必ずスイッチを「OFF」にし、
電源プラグをコンセントから抜く。

- 火災・感電の恐れがあります。

コンセントから電源プラグを抜くときは、電源プラグを持って抜く。

- 電源プラグが傷んで、感電・ショート・発火の恐れがあります。



必ず守る

電源プラグにホコリが付着しないように、定期的に掃除をする。

- 火災・感電の恐れがあります。

必ず交流 100V で使う。(日本国内専用)

- 火災・感電・やけどの恐れがあります。

⚠警告

定格電流 15A 以上の電源コンセントに単独で直接接続して使用する。

- 他の器具とコンセントを併用すると、発火・感電の恐れがあります。

本体内部が真っ赤になったり、煙が出る、本体の中で異物が動く音がするときには使わない。

- 感電・発火・けがの恐れがあります。

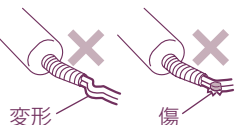
電源コードを傷つけない。

無理に曲げない・ねじらない・引っ張らない・重いものをのせない・熱いものに近づけない・はさみ込まない・加工しない・束ねたまま使用しない。

- 火災・感電の恐れがあります。

長期間の使用や誤使用により、電源コードが断線する恐れがあるため、次の状態が確認されたときは使わない。

- 使用中に風が出たり出なかったりするとき。
- 電源コードがねじれて戻らなくなったとき。
- 電源コード・電源プラグの根元部分が変形・傷んでいるとき。
- コンセントの差し込みがゆるいとき。



- やけど・火災・ショート・感電の恐れがあります。



禁止

本体に電源コードを巻き付けない。

- 電源コードが断線し、火災・感電・やけどの恐れがあります。



スイッチを入れたまま放置しない。

布団・紙・ビニールなど燃えやすいものや熱に弱いものの上に置かない。

- 火災や熱による変質・変形の恐れがあります。



子供だけで使わせない。乳幼児に使わない。

幼児の手の届く所で使わない。幼児の手の届く場所に保管しない。








- 感電・けが・やけどの恐れがあります。

梱包材（ポリ袋・電源プラグのカバーなど）を、子供の手の届く場所に置かない。



- 口や鼻をふさいだり、口に入れるなどして、窒息や誤飲する恐れがあります。



⚠ 警告

 禁止	<p>引火性のもの（ガソリン・ベンジン・シンナー・ガス・整髪剤など）の近くで使わない。</p> <ul style="list-style-type: none"> ●爆発・火災の恐れがあります。 		
	<p>吸込口・吹出口をふさがない。</p> <ul style="list-style-type: none"> ●火災・やけどの恐れがあります。 		
	<p>吸込口・吹出口から、ヘアピンなど異物を入れない。</p> <ul style="list-style-type: none"> ●火災・感電の恐れがあります。 		
	<p>使用中に吹出口をのぞき込まない。</p> <ul style="list-style-type: none"> ●風と一緒にホコリなどの異物が吹き出し、けがをする恐れがあります。 		
	<p>スプレー式整髪剤と同時に使わない。</p> <ul style="list-style-type: none"> ●発火・やけどの恐れがあります。 		
 水場禁止	<p>浴室や湿気が多い所・水の近くで使わない。保管しない。</p> <ul style="list-style-type: none"> ●絶縁劣化などにより、感電・火災・ショート恐れがあります。 	 ぬれ手禁止	<p>ぬれた手で使わない。</p> <ul style="list-style-type: none"> ●ショート・感電の恐れがあります。
 水ぬれ禁止	<p>水につけない。水をかけない。</p> <ul style="list-style-type: none"> ●ショート・感電の恐れがあります。 	 分解禁止	<p>改造はしない。修理技術者以外の人は、分解・修理しない。</p> <ul style="list-style-type: none"> ●火災・感電・けがの恐れがあります。

⚠ 注意

 必ず守る	<p>使用中、髪の毛が吸込口に吸い込まれないようにする。</p> <ul style="list-style-type: none"> ●髪の毛が切れたり、やけど・故障の恐れがあります。 		
	<p>アタッチメントの取り付け・取り外しは、完全に冷めてから行う。</p> <ul style="list-style-type: none"> ●やけどの恐れがあります。 		
	<p>日常的にお手入れ・点検などの管理を行う。</p> <ul style="list-style-type: none"> ●異常がある場合はただちに使用を中止し、点検・修理を依頼する。 		

⚠ 注意

人の毛髪乾燥・整髪以外の用途（かつら・ペットへの使用・衣類や靴などの乾燥）には使わない。

- やけど・火災・故障の恐れがあります。



吸込口が破損した状態で使わない。

- 髪の毛が吸い込まれたり、火災・故障の恐れがあります。

落としたり、ぶつけたりしない。破損したら使用しない。

- 感電・発火・けがの恐れがあります。

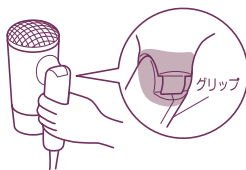
スイッチは必要以上に速く動かさない。また、不完全な位置で使わない。

- 故障の恐れがあります。

グリップを折りたたんだり開くときに、部に指を置かない。折りたたんだり開くときに、速く動かさない。

- 指などをはさみ、けがの恐れがあります。

グリップを開くとき



グリップを折りたたむとき



禁止



接触禁止

使用中・使用直後のアタッチメントおよび吹出口は、高温のためさわらない。また、肌に触れさせない。

- やけどの恐れがあります。

※ 安全上のご注意のイラストは実際の商品とは異なる場合があります。

各部のなまえとはたらき

●マイナスイオンの毛髪へのはたらき
ドライヤーから発生したマイナスイオンを帯びた微細な水分子が、キューティクルを保護します。

吹出口
マイナスイオンを含んだ風を吹き出します。

フード

イオンランプ
通電時、マイナスイオンが発生し、ランプが点灯します。

ターボスイッチ



押すたびに、ターボの ON/OFF が切り替わります。ターボ「ON」にすると、風量がアップします。

切替スイッチ



DRY 温風強 (約 115℃)
SET 温風弱
COOL 冷風
OFF 切

フラットパネルを下にして収納することもできます。

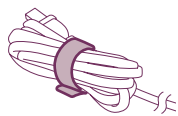


注意

- 不安定な場所に置かない。落下・転倒の恐れがあります。
- 図の状態のまま使わない。火災・感電の恐れがあります。

クイックコードバンド

収納時、電源コードをまとめるのに便利です。



フラットパネル

吸込口

本体

グリップ

折りたためますので、収納や携帯に便利です。

フック

ブッシュ

電源コード

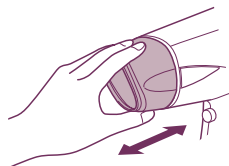
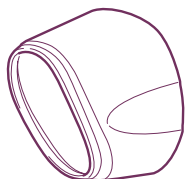
レバー

電源プラグ

付属品

●アタッチメント：フード

ヘアセット時に使うと、髪形を整えやすくなります。



フードは取り外しできます。

※使用中・使用直後は、高温のためさわらない。

付属品はご購入いただけます。

仕様

品名	マイナスイオンヘアードライヤー
品番	APA-D001
電源	AC100V 50/60Hz
消費電力	1200W (DRY-TURBO ON) / 550W (SET-TURBO ON)
温風温度	115℃ (周囲温度 30℃の場合。DRY-TURBO OFF のときの温度)
電源コード長さ	1.6m
質量	375g (本体のみ) 385g (フード付き)
付属品	フード
安全装置	温度過昇防止装置 (サーモスタット・温度ヒューズ)
寸法	高さ 200 × 幅 137 × 奥行き 77mm (本体のみ) 高さ 200 × 幅 172 × 奥行き 77mm (フード付き)

使いかた

1

電源プラグをコンセントに差し込む。

切替スイッチが「OFF」になっていることを確認してから差し込んでください。

2

切替スイッチを「DRY」「SET」「COOL」のいずれかにして、髪に風をあてる。

マイナスイオンが発生し、イオンランプが点灯します。

●適した使いかた

「DRY」……… 洗髪後のブローに適しています。(髪が散りますので、セットに向きません)

「SET」……… スタylingしやすい、やさしい風なので、髪の設定に適しています。

「COOL」…… 「SET」で髪を整えた後、「COOL」に切り替えて冷風を髪に10～15秒あてると、セットが長持ちします。

●風量をアップさせたいとき

ターボスイッチを押す。

(ターボのON/OFFが切り替わります)



3

使用後は、切替スイッチを「OFF」にし、電源プラグをコンセントから抜く。

電源プラグを抜くときは、電源プラグを持って抜いてください。

電源プラグのレバーを押すと、楽に抜くことができます。



4

完全に冷めてから、湿気の少ない所で保管する。

電源コードを本体に巻きつけて保管しないでください。

⚠️ 注意

- 吸込口と髪は10cm以上離して使う。
髪が吸い込まれる恐れがあります。
- 吹出口と髪は3cm以上離す。1ヶ所に温風をあてすぎない。
- ヘアカラーリング剤のついた手でさわらない。
塗装などがはげる恐れがあります。
- グリップを折りたたんだり開くときに、指をはさまないように注意する。(→4ページ)

アドバイス

●洗髪後のブローに

乾いたタオルで髪全体をよくふいて、トリートメントローションやヘアクリームなどをつけてから使うと、髪が乾燥しすぎるのを防いで、つややかな髪を保てます。

●乾いているときのセットに

セットローションや蒸しタオルなどで、少し湿り気を与えてから使うと、セットしやすくなります。

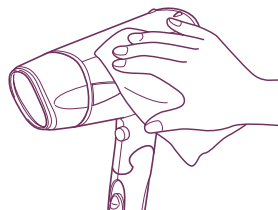
お手入れのしかた

切替スイッチを「OFF」にして電源プラグを抜き、冷めてからお手入れする。

本体

乾いたやわらかい布で汚れをふき取る。

汚れが落ちにくいときは、「石けん水」または「水で薄めた中性洗剤」に浸したやわらかい布をよく絞ってふき取る。



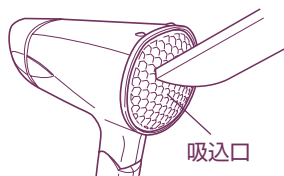
⚠️ 注意

- 本体の水洗いは絶対にしない。
- アルコール・ベンジン・除光液などでふかない。

吸込口

ホコリや髪の毛などを、掃除機で吸うか、水に浸してかたく絞った布でふき取る。

- お手入れはこまめに
温風が熱くなり、髪がこげたり、やけどの恐れがあるので、吸込口はこまめに（月1回以上）お手入れする。



※強くこすらないでください。

故障かな？と思ったら

こんなときは	考えられる原因	処置の方法
温風になったり、冷風になったりする。	吸込口にホコリや髪が付着している。	ホコリや髪を取り除く。それでも直らないときは、すぐに使用を中止し、「お客様ご相談窓口」にご相談ください。(→ 10 ページ)
吹出口から火花が見える。 (火花は安全装置の動作によるものです)	吸込口をふさいでいる。	ふさがないように使う。それでも直らないときは、すぐに使用を中止し、「お客様ご相談窓口」にご相談ください。(→ 10 ページ)
本体や温風が異常に熱い。 本体内部が真っ赤になったり煙が出る。	安全装置が正常に動作していない。	すぐに使用を中止し、「お客様ご相談窓口」にご相談ください。(→10 ページ)
風が出ない。	電源コードが断線している。	
風が出たり、出なかったりする。	電源コードが断線しかけている。	
電源コード・電源プラグの根元部分が変形・傷んでいる。		
電源コードがねじれて戻らなくなった。		
本体の中で異物が動く音がする。		
吸込口のメッシュが破れた。		
電源プラグが異常に熱い。	コンセントの差し込みがゆるい。	コンセントに原因がある場合があります。最寄りの電器店にご相談ください。
マイナスイオンの効果が感じられない。	以下の人には効果が現れにくいことがあります。 ●縮毛の人 ●髪のカセが強い人 ●髪が細くやわらかい人 ●髪が短い人 ●縮毛矯正をかけて間もない人 ●もともと髪質がしっとりしている人	

アフターサービス

① 保証書について / 保証期間はご購入日より1年間です。

この取扱説明書には裏面に商品の保証書が付いています。保証書はご購入販売店で「販売店名・ご購入日」などの記入をご確認の上、内容をよくお読みの後、大切に保管してください。

② 修理を依頼されるとき

- 保証期間中は商品に保証書を添えてご購入販売店にご持参ください。保証書の記載内容にそって修理いたします。
- 保証期間が過ぎているときはご購入販売店にご相談ください。修理により使用できる場合は、お客様のご要望により有料修理いたします。

③ 補修用性能部品の保有期間

当社では、この商品の補修用性能部品（商品の機能を維持するために必要な部品）の保有期間は製造打ち切り後6年としております。

④ ご使用中にふだんと変わった状態になったとき

ただちにご使用を中止し、ご購入販売店に点検・修理をご依頼ください。お客様ご自身での分解修理は危険です。（修理には特殊な技術が必要です）

⑤ アフターサービスについてご不明の点があるとき

- ご購入販売店にお問い合わせください。
- ご購入により、ご購入販売店のアフターサービスを受けられなくなる場合は、事前に販売店にご相談ください。
 - ご贈答品などで、ご購入販売店のアフターサービスを受けられない場合は、下記の「お客様ご相談窓口」にお問い合わせください。

テスコムお客様ご相談窓口

受付時間：9時～17時
（土・日・祝日・弊社休業日を除く）

〒390-1242 長野県松本市和田 4217-1

FAX 0263-40-3840

●修理についてのお問い合わせ

通話無料 **0120-343-122**

●その他のお問い合わせ

通話無料 **0120-106-018**

ホームページでもお問い合わせいただけます。
URL ▶ <http://www.tescom-japan.co.jp/support/>

●部品・消耗品ご購入について

テスコム製品取扱店、または下記専用ページからご購入いただけます。

※ホームページからご購入の場合は、送料等がかかります。

URL ▶ <https://www.tescom-shop.jp/parts/>

この製品には、リサイクル可能な部品が含まれています。
廃棄の際は、お住まいの地域の条例などに従ってください。

愛情点検



● 長年ご使用のヘアードライヤーの点検を！

こんな症状は
ありませんか

- 電源コードや電源プラグが異常に熱くなる。
- こげ臭いにおいがする。
- 製品の一部に割れ・ゆるみ等がある。
- その他、異常や故障がある。

ご使用
中止

事故防止のため、
電源プラグを抜き、
販売店に点検・修理を
ご相談ください。

〈無料修理規定〉

お買い上げ日から保証期間中に、取扱説明書、本体ラベルなどの注意書に従った正常な使用状態で故障した場合には、本書記載内容に基づき、お買い上げ販売店が無料修理いたしますので商品と本保証書をご持参・ご提示の上、お買い上げ販売店にご依頼ください。

1.保証期間内でも次のような場合には有料修理となります。

- ①使用上の誤り、改造や不当な修理による故障または損傷。
- ②お買い上げ後の落下、引っ越し、輸送などによる故障または損傷。
- ③火災、地震、水害、落雷などの天災ならびに公害や異常電圧などの外部要因による故障または損傷。
- ④業務用としての使用、車両、船舶への搭載など一般家庭用以外に使用された場合の故障または損傷。
- ⑤本書の提示がない場合。
- ⑥本書にお買い上げ日、お客様名、販売店名の記入のない場合あるいは字句を書き換えられた場合。

2.ご転居の場合は事前にお買い上げ販売店にご相談ください。

3.ご贈答品などで本書に記入してあるお買い上げ販売店に修理を依頼されることができない場合は、「お客様ご相談窓口」にお問い合わせください。

4.本書は日本国内においてのみ有効です。(This warranty is valid only in Japan.)

5.本書は再発行いたしませんので紛失しないよう大切に保管してください。

●修理メモ

この保証書は本書に明示した期間、条件のもとにおいて無料修理をお約束するものです。従ってこの保証書によってお客様の法律上の権利を制限するものではありませんので、保証期間経過後の修理などについてご不明の場合は、お買い上げ販売店または「お客様ご相談窓口」にお問い合わせください。

保証期間経過後の修理、補修用性能部品の保有期間について詳しくは「アフターサービス」の項をご覧ください。

当製品の保証書にご記入いただいた、お客様の個人情報は、修理・交換品の発送のみに使用し、それ以外の目的で使用したり、第三者に提供する事は一切ございません。

保証書

持込修理

品番	APA-D001	保証期間	お買い上げ年月日より	1年間	保証対象	本体
★ お客様	ご芳名	様	★お買い上げ年月日	年	月	日
	ご住所(〒)		★販売店 住所・店名			
	お電話		電話			

株式会社 **テスコム**

www.tescom-japan.co.jp

本社／東京都品川区西五反田5-5-7 工場／長野県松本市和田4217-1