

## 取扱説明書

## マイナスイオン ヘアードライヤー

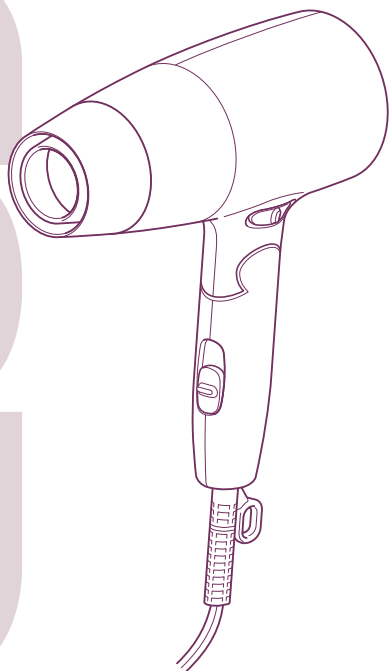
品番 TD550A

家庭用

●このたびは、テスコム製品をお買い上げいただきありがとうございました。

●ご使用になる前に、この取扱説明書を必ずお読みいただき、正しくご使用ください。特に「**安全上のご注意**」(1～4P)は必ずお読みください。

●取扱説明書は、お使いになる方がいつでも見られる所に必ず保管してください。



## もくじ

安全上のご注意	1
各部のなまえと はたらき	5
仕様	6
使いかた	7
お手入れのしかた	8
故障かな?と思ったら	9
アフターサービス	10


**保証書** ..... 裏表紙

●保証書は、販売店にて必ず記入を受け、大切に保管してください。

# 安全上のご注意

- ご使用前に、この「安全上のご注意」をよくお読みの上、正しくお使いください。
- 人への危害や財産の損害を未然に防ぐためのものです。必ずお守りください。
- 注意事項は次のように区分しています。

 **警告** | 誤った扱いをすると、死亡または重傷を負う可能性が想定される内容を示します。

 **注意** | 誤った扱いをすると、人が傷害を負う可能性や物的損害のみの発生が想定される内容を示します。

## 図記号の例

 記号は、「してはいけないこと」の内容をお知らせするものです。

 (左図の場合は分解禁止)

 記号は、「しなければならないこと(強制)」の内容をお知らせするものです。

 (左図の場合は電源プラグをコンセントから抜く)

## 警告



電源プラグ  
を抜く

**使用後は必ず電源を「OFF」にし、電源プラグをコンセントから抜く。**

- 火災・感電の恐れがあります。

**電源プラグは根元まで確実に差し込む。**

- 発煙・発火・感電の恐れがあります。

**コンセントから電源プラグを抜くときは、電源プラグを持って抜く。**

- 電源プラグが傷んで、感電・ショート・発火の恐れがあります。

**電源プラグにホコリが付着しないように、定期的に掃除をする。**

- 火災・感電の恐れがあります。

**必ず交流 100V で使う。(日本国内専用)**

- 火災・感電・やけどの恐れがあります。



必ず守る

## ⚠ 警告



必ず守る

**定格電流 15A以上の電源コンセントに単独で直接接続して使う。**

- 他の器具とコンセントを併用すると、発火・感電の恐れがあります。

**本体内部が真っ赤になったり、煙が出る、本体の中で異物が動く音がするときには使わない。**

- 感電・発火・けがの恐れがあります。

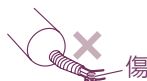
**電源コードを傷つけない。**

**無理に曲げない・ねじらない・引っ張らない・重いものをのせない・熱いものに近付けない・はさみ込まない・加工しない・束ねたまま使用しない。**

- 火災・感電の恐れがあります。

**次の状態が確認されたときは使わない。**

- 使用中に風が出たり出なかったりするとき。
- 電源コードがねじれて戻らなくなったとき。
- 電源コード・電源プラグの根元部分が変形・傷んでいるとき。
- コンセントの差し込みがゆるいとき。
- 電源コードが異常に熱いとき。
- やけど・火災・ショート・感電の恐れがあります。



- 電源コードや電源プラグが破損している場合は、販売店またはお客様ご相談窓口にて修理を依頼してください。



禁止

**本体に電源コードを巻き付けない。**

- 電源コードが断線し、火災・感電・やけどの恐れがあります。











**スイッチを入れたまま放置しない。**

- 火災や熱による変質・変形の恐れがあります。

**補助を必要とする人（子供を含む）は、単独でこの製品を使わない。**

- 感電・けが・やけどの恐れがあります。使用する際は、安全に責任を負える人の監督・指示のもとで使うようにしてください。また、子供が本製品で遊ばないように注意してください。

## ⚠ 警告

	<p>梱包材（ポリ袋・電源プラグのカバーなど）を、子供の手の届く場所に置かない。</p> <ul style="list-style-type: none"> <li>●口や鼻をふさいだり、口に入れるなどして、窒息や誤飲する恐れがあります。</li> </ul>	
	<p>引火性のもの（ガソリン・ベンジン・シンナー・ガス・整髪剤など）の近くで使わない。スプレー式整髪剤と同時に使わない。</p> <ul style="list-style-type: none"> <li>●爆発・火災の恐れがあります。</li> </ul>	
 <p>禁止</p>	<p>吸込口・吹出口をふさがない。</p> <ul style="list-style-type: none"> <li>●火災・やけどの恐れがあります。</li> </ul>	
	<p>吸込口・吹出口から、ヘアピンなどの異物を入れない。</p> <ul style="list-style-type: none"> <li>●火災・感電の恐れがあります。</li> </ul>	
 <p>水場禁止</p>	<p>浴室や湿気が多い所・水の近くで使わない。保管しない。</p> <ul style="list-style-type: none"> <li>●絶縁劣化などにより、感電・火災・ショート of の恐れがあります。</li> </ul>	
 <p>水ぬれ禁止</p>	<p>水につけない。水をかけない。</p> <ul style="list-style-type: none"> <li>●ショート・感電の恐れがあります。</li> </ul>	
 <p>ぬれ手禁止</p>	<p>ぬれた手で使わない。</p> <ul style="list-style-type: none"> <li>●ショート・感電の恐れがあります。</li> </ul>	
 <p>分解禁止</p>	<p>改造はしない。分解・修理しない。</p> <ul style="list-style-type: none"> <li>●火災・感電・けがの恐れがあります。</li> </ul> <p>修理は販売店、またはお客様ご相談窓口にご相談ください。</p>	

## ⚠ 注意



必ず守る

使用中、髪の毛が吸込口に吸い込まないようにする。

- 髪の毛が切れたり、やけど・故障の恐れがあります。



人の毛髪の乾燥・整髪以外の用途（かつら・衣類や靴等の乾燥）に使わない。

また、乳幼児・ペットに使用しない。

- やけど・火災・故障の恐れがあります。



落としたり、ぶつかけたりしない。破損したら使用しない。

- 感電・発火・けがの恐れがあります。

業務用として使わない。

また、不特定多数の人が使う場所に置かない。

- 連続過負荷による故障の恐れがあります。



禁止

スイッチは必要以上に早く動かさない。

また、不完全な位置で使わない。

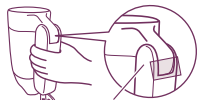
- 故障の恐れがあります。

グリップを折りたたんだり開くときに、部に指を置かない。

折りたたんだり開くときに、早く動かさない。

- 指などをはさみ、けがの恐れがあります。

グリップを開くとき



グリップ

グリップを折りたたむとき



グリップ



接触禁止

使用中・使用直後のアタッチメントおよび吹出口は、高温のためさわらない。また肌に触れさせない。

- やけどの恐れがあります。

※安全上のご注意のイラストは、実際の商品とは異なる場合があります。

# 各部のなまえとはたらき

- マイナスイオンの毛髪へのはたらき  
ドライヤーから発生したマイナスイオンを  
帯びた微細な水分子が、髪のはたりの  
一因となる静電気を低減します。  
また、髪ツヤもアップします。

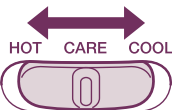
**吹出口**  
風とマイナ  
スイオンを吹き  
出します。

本体

吸込口

## 温度切替スイッチ

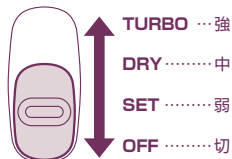
温度を「HOT」「CARE」「COOL」  
の3段階から選べます。



- HOT …高い温度で早く乾か  
したいときや、寒い季節に。
- CARE …低めの温度で髪をいた  
わりながら乾かしたい  
ときや、暑い季節に。
- COOL …冷風で髪を整えたあと、  
冷風に切り替えて髪に  
10～15秒あてると、  
セットが長持ちします。

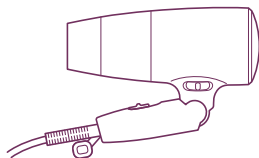
## 風量切替スイッチ

風量を切り替えます。



## グリップ

折りたためますので、収納や  
携帯に便利です。



フック

電源コード

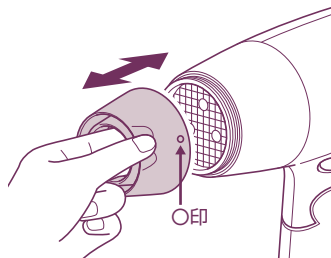
電源プラグ

レバー

電源プラグを抜く  
ときに押します。

## 付属品

### ●アタッチメント：スピードアップフード



スピードアップフードは取り外しできます。  
図のようにフードの内側に指を添えて、  
○印付近を持ち上げるようにして、  
引いて外してください。

※使用中・使用直後は、高温のためさわらない。

付属品は、テスコム製品取扱店でご購入いただけます。

製品の品番と必要な部品名をご確認の上、取扱店へご注文ください。

(ホームページからのご購入については10ページ参照)

## 仕様

品名	マイナスイオン ヘアドライヤー
品番	TD550A
電源	AC100V 50/60Hz
消費電力	1200W(TURBO-HOT)/550W(SET-HOT)
温風温度	110℃(周囲温度30℃の場合。DRY-HOTのときの温度)
電源コード長さ	1.7m
質量	475g(本体のみ) 495g(スピードアップフード付き)
付属品	スピードアップフード
安全装置	温度過昇防止装置(サーモスタット・温度ヒューズ)
寸法	高さ211×幅172×奥行82mm(本体のみ) 高さ211×幅202×奥行82mm(スピードアップフード付き)

# 使いかた

**1** 電源プラグをコンセントに差し込む。  
風量切替スイッチが「OFF」になっていることを確認してから差し込む。

**2** 温度切替スイッチで、風の温度を選ぶ。(→5ページ)

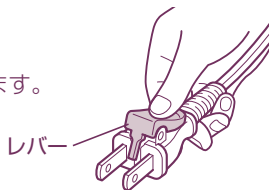
**3** 風量切替スイッチを「TURBO」「DRY」「SET」のいずれかにして、髪に風をあてる。

・「TURBO」「DRY」は洗髪後のブローに、「SET」はスタイリングしやすいやさしい風なので髪のセットに適しています。

**4** 使用後は、風量切替スイッチを「OFF」にし、電源プラグをコンセントから抜く。



コンセントから抜くときは、  
電源プラグを持って抜いてください。  
レバーを押すと、プラグが楽に抜けます。



**5** 完全に冷めてから、湿気の少ない所で保管する。  
電源コードを本体に巻き付けて保管しない。

## ⚠ 注意

- 吸込口と髪は10cm以上離して使う。髪の毛が吸い込まれる恐れがあります。
- 吹出口と髪は3cm以上離して使う。1ヶ所に温風をあてすぎない。
- 整髪剤などの付いた手でさわらない。劣化の原因となります。
- グリップを折りたたんだり開くときに、指をはさまないように注意する。(→4ページ)



# お手入れのしかた

風量切替スイッチを「OFF」にして電源プラグを抜き、冷めてからお手入れする。

## 本体

乾いたやわらかい布で汚れをふき取る。

汚れが落ちにくいときは、「石けん水」または「水で薄めた中性洗剤」に浸したやわらかい布をよく絞ってふき取る。

### ⚠ 注意

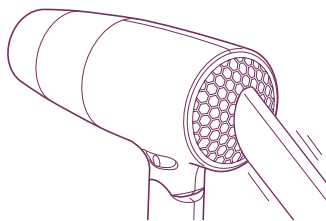
- 本体の水洗いは絶対にしない。
- アルコール・ベンジン・除光液などでふかない。

## 吸込口

ホコリや髪の毛などを、掃除機で吸うか、水に浸してかたく絞った布でふき取る。

### ●お手入れはこまめに

温風が通常より熱くなり、髪がこげたり、やけどの恐れがあるので、吸込口はこまめに（月1回以上）お手入れする。



※強くこすらないでください。

# 故障かな？と思ったら

こんなときは	考えられる原因	処置の方法
温風になったり、冷風になったりする。	吸込口にホコリや髪が付着している。	ホコリや髪を取り除く。それでも直らないときは、すぐに使用を中止し、「お客様ご相談窓口」にご相談ください。(→10ページ)
吹出口から火花が見える。(火花は安全装置の動作によるものです。)	吸込口をふさいでいる。	ふさがないように使う。それでも直らないときは、すぐに使用を中止し、「お客様ご相談窓口」にご相談ください。(→10ページ)
本体や温風が異常に熱い。本体内部が真っ赤になったり煙が出る。	安全装置が正常に動作していない。	すぐに使用を中止し、「お客様ご相談窓口」にご相談ください。(→10ページ)
風が出ない。	電源コードが断線している。	
風が出たり、出なかったりする。	電源コードが断線しかけている。	
電源コード・電源プラグの根元部分が変形・傷んでいる。		
本体の中で異物が動く音がする。		
吸込口のメッシュが破れた。		
その他の異常・故障がある。		
電源プラグが異常に熱い。	コンセントの差し込みがゆるい。	コンセントに原因がある場合があります。最寄りの電器店にご相談ください。
マイナスイオンの効果が感じられない。	以下の人には効果が現れにくいことがあります。 ●縮毛の人 ●髪のカセが強い人 ●髪が細くやわらかい人 ●髪が短い人 ●縮毛矯正をかけて間もない人 ●もともと髪質がしっとりしている人	

# アフターサービス

## ① 保証書について / 保証期間はご購入日より1年間です。

この取扱説明書には裏面に商品の保証書が付いています。保証書はご購入販売店で「販売店名・ご購入日」などの記入をご確認の上、内容をよくお読みの後、大切に保管してください。

## ② 修理を依頼されるとき

- 保証期間中は商品に保証書を添えてご購入販売店にご持参ください。保証書の記載内容にそって修理いたします。
- 保証期間が過ぎているときはご購入販売店にご相談ください。修理により使用できる場合は、お客様のご要望により有料修理いたします。

## ③ 補修用性能部品の保有期間

当社では、この商品の補修用性能部品（商品の機能を維持するために必要な部品）の保有期間は製造打ち切り後6年としております。

## ④ ご使用中にふだんと変わった状態になったとき

ただちにご使用を中止し、ご購入販売店に点検・修理をご依頼ください。お客様ご自身での分解修理は危険です。（修理には特殊な技術が必要です。）

## ⑤ アフターサービスについてご不明の点があるとき

- ご購入販売店にお問い合わせください。
- ご転居により、ご購入販売店のアフターサービスを受けられなくなる場合は、事前に販売店にご相談ください。
  - ご贈答品などで、ご購入販売店のアフターサービスを受けられない場合は、下記の「お客様ご相談窓口」にお問い合わせください。

## テスコムお客様ご相談窓口

〒390-1242 長野県松本市和田4217-1

### ●修理についてのお問い合わせ

通話  
無料

**0120-343-122**

### ●その他のお問い合わせ

通話  
無料

**0120-106-018**

ホームページでもお問い合わせいただけます。

URL▶<https://www.tescom-japan.co.jp/support/>

受付時間：9時～17時

（土・日・祝日・弊社休業日を除く）

FAX 0263-40-3840

### ●部品・消耗品ご購入について

テスコム製品取扱店、または下記専用ページからご購入いただけます。

※ホームページからご購入の場合は、送料等がかかります。

URL▶<https://www.tescom-shop.jp/parts/>

この製品には、リサイクル可能な部品が含まれています。廃棄の際は、お住まいの地域の条例などに従ってください。

## 愛情点検



## ●長年ご使用のヘアードライヤーの点検を！

こんな症状は  
ありませんか

- 電源コードや電源プラグが異常に熱くなる。
- こげ臭いにおいがする。
- 製品の一部に割れ・ゆるみ等がある。
- その他、異常や故障がある。

ご使用  
中止

事故防止のため、電源プラグを抜き、販売店に点検・修理をご相談ください。

### 《無料修理規定》

お買い上げ日から保証期間中に、取扱説明書、本体ラベルなどの注意書に従った正常な使用状態で故障した場合には、本書記載内容に基づき無料修理いたしますので、商品と本保証書をご持参・ご提示の上、お買い上げ販売店にご依頼ください。

1. 保証期間内でも次のような場合には有料修理となります。
  - ①使用上の誤り、改造や不当な修理による故障または損傷。
  - ②お買い上げ後の落下、引っ越し、輸送などによる故障または損傷。
  - ③火災、地震、水害、落雷などの天災ならびに公害や異常電圧などの外部要因による故障または損傷。
  - ④業務用としての使用、車両、船舶への搭載など一般家庭用以外に使用された場合の故障または損傷。
  - ⑤本書の提示がない場合。
  - ⑥本書にお買い上げ日、お客様名、販売店名の記入のない場合あるいは字句を書き換えられた場合。
2. ご転居の場合は事前にお買い上げ販売店にご相談ください。
3. ご贈答品などで本書に記入してあるお買い上げ販売店に修理を依頼されることができない場合は、「お客様ご相談窓口」にお問い合わせください。
4. 本書は日本国内においてのみ有効です。(This warranty is valid only in Japan.)
5. 本書は再発行いたしませんので紛失しないよう大切に保管してください。

### ●修理メモ

この保証書は本書に明示した期間、条件のもとにおいて無料修理をお約束するものです。従ってこの保証書によってお客様の法律上の権利を制限するものではありませんので、保証期間経過後の修理などについてご不明の場合は、お買い上げ販売店または「お客様ご相談窓口」にお問い合わせください。

保証期間経過後の修理、補修用性能部品の保有期間について詳しくは「アフターサービス」の項をご覧ください。

当製品の保証書にご記入いただいた、お客様の個人情報、修理・交換品の発送のみを使用し、それ以外の目的で使用したり、第三者に提供する事は一切ございません。

## 保 証 書 持込修理

品番	TD550A	保証期間	お買い上げ年月日より <b>1年間</b>	保証対象	本体
★お客様	ご芳名			★お買い上げ年月日	年 月 日
	様			住所・店名	
	ご住所 (〒 )			★販売店	
	お電話			電話	

株式会社 **テスコム** [www.tescom-japan.co.jp](http://www.tescom-japan.co.jp)

本社／東京都品川区西五反田5-5-7 工場／長野県松本市和田4217-1