TESCOM

取扱説明書

USB充電式 ホットビューラー

品番 **TK350A** 家庭用 充電専用

●このたびは、テスコム製品をお買い上げいただきありがとうございました。

●ご使用になる前に、この取扱説明書を必ずお読みいただき、正しくご使用ください。**特に「安全上のご注意」（1～3P）は必ずお読みください。**

●取扱説明書は、お使いになる方がいつでも見られる所に必ず保管してください。

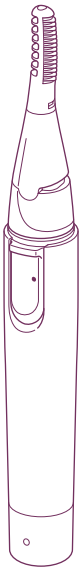

もくじ

安全上のご注意 …… 1

各部のなまえとはたらき …… 4

使いかた …… 5

お手入れのしかた … 9

充電池の外しかた（廃棄時） … 10

故障かな？と思ったら …… 12

仕様 …… 12

アフターサービス … 13

無料修理規定 …… 14

保証書 …… 裏表紙

◎保証書は、販売店にて必ず記入を受け、大切に保管してください。

安全上のご注意

- ご使用前に、この「安全上のご注意」をよくお読みの上、正しくお使いください。
- 人への危害や財産の損害を未然に防ぐためのものです。必ずお守りください。
- 注意事項は次のように区分しています。

⚠警告	誤った扱いをすると、死亡または重傷を負う可能性が想定される内容を示します。
⚠注意	誤った扱いをすると、人が傷害を負う可能性や物的損害のみの発生が想定される内容を示します。

図記号の例

⃠記号は、「してはいけないこと」の内容をお知らせするものです。
（左図の場合は分解禁止）

●記号は、「しなければならないこと（強制）」の内容をお知らせするものです。
（左図の場合は電源プラグをコンセントから抜く）

⚠警告

必ず守る	**充電終了後は必ず充電ケーブルを抜く。** ●火災・発煙の恐れがあります。 ケーブルを差したまま放置しないでください。
	USBソケットから充電ケーブルを抜くときは、プラグ部分を持って抜く。 ●感電・ショート・発火の恐れがあります。
	必ず、定格出力5V、1A以上のACアダプター・モバイルバッテリーを使用する。 ●動作不良の原因となります。
	モバイルバッテリーを使用する際はPSEマークの付いたものを使用する。 ●火災・感電の恐れがあります。

⚠警告

禁止

充電ケーブルを傷つけない。無理に曲げない･ねじらない･引っ張らない･重いものをのせない･熱いものに近付けない･はさみ込まない･加工しない･束ねたまま使用しない。

●火災・感電の恐れがあります。

次の状態が確認されたときは使わない。

- 充電ケーブルがねじれて戻らなくなったとき。
- 充電ケーブルの根元部分が変形・傷んでいるとき。
- 充電ケーブルの差し込みがゆるいとき。
- 充電ケーブルが異常に熱いとき。

●やけど・火災・ショート・感電の恐れがあります。

本体に充電ケーブルを巻き付けない。

●充電ケーブルが断線し､火災･感電･やけどの恐れがあります。

子供だけで使わせない。乳幼児や子供、ペットに使わない。子供の手が届く場所に置かない。

●感電・けが・やけどの恐れがあります。

付属品・取り外した部品などを幼児の手が届く場所には置かない。

●誤飲の恐れがあります。

本体や充電池を火中に投じない。

●火災・破裂・やけどの恐れがあります。

付属の充電ケーブル以外は使わない。
また付属の充電ケーブルを別の製品に使わない。

●動作不良の原因となります。

⚠注意

必ず守る

使用後は必ずスイッチを「OFF」にする。

●けが・事故の恐れがあります。

コームの取り付け・取り外しは、必ずスイッチを「OFF」にして、製品が冷めた状態で行う。
また、スイッチを入れないように注意する。

●やけど・事故の恐れがあります。

安全上のご注意

⚠注意	
禁止	**本体が破損・変形したり、内部構造が露出した状態で使わない。** ●けが・事故の恐れがあります。
	使用中、使用直後のヒーターは高温のためさわらない。 また、燃えやすいものや熱に弱いものの上に置かない。 ●火災・やけどや熱による変質・変形の恐れがあります。
	まつげのカール以外の目的で使わない。 ●けが・事故の恐れがあります。
	結膜炎など目に疾患のある人は使わない。 ●病気が悪化する恐れがあります。
	コンタクトレンズや眼鏡を着用しているときは使わない。 ●けが・事故の恐れがあります。
	他の人と共用しない。 ●感染症の恐れがあります。
	落としたり、ぶつけたりしない。 ●火災・感電・けがの恐れがあります。
	業務用として使わない。 また、不特定多数の人が使う場所に置かない。 ●感染症・連続過負荷による故障の恐れがあります。
水場禁止	**浴室や湿気の多い所・水の近くで使わない。置かない。** ●絶縁劣化などにより、火災・感電・ショートの恐れがあります。
水ぬれ禁止	**本体は水につけない。水をかけない。ぬれた手で使わない。** ●ショートの恐れがあります。
分解禁止	**改造はしない。分解・修理しない。(製品廃棄時を除く。)** ●火災・けがの恐れがあります。 修理は販売店、またはお客様ご相談窓口にご相談ください。

※安全上のご注意のイラストは実際の商品とは異なる場合があります。

各部のなまえとはたらき

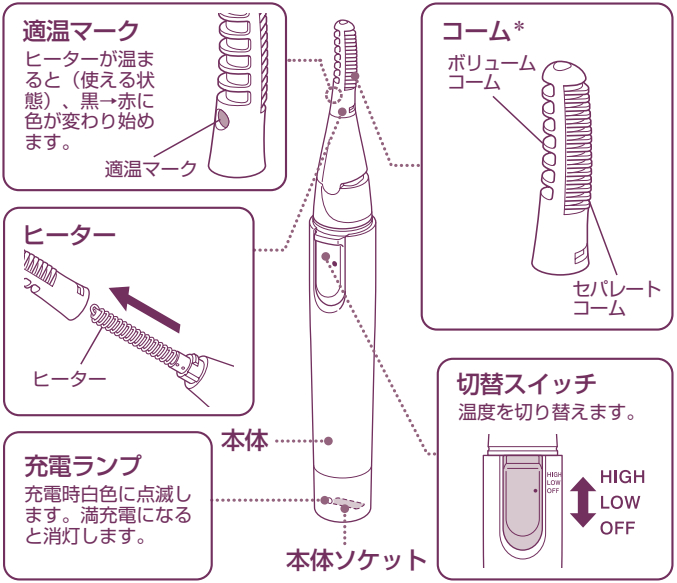

付属品

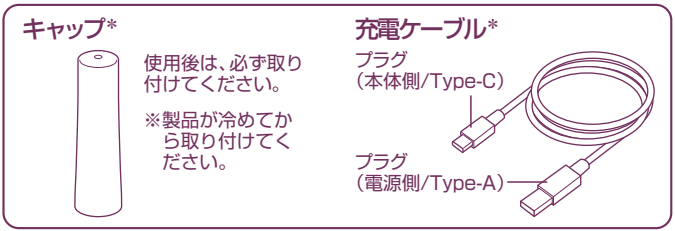

＊の付いた部品・付属品は、テスコム製品取扱店でご購入いただけます。
製品の品番と必要な部品名をご確認の上、取扱店へご注文ください。
（ホームページからのご購入については13ページ参照）

1 **切替スイッチが「OFF」になっていることを確認し、充電ケーブルを本体ソケットに差し込む。**

2 **充電ケーブルを ACアダプター・モバイルバッテリーなどにつなぐ。**

定格出力5V、1A以上のACアダプター・モバイルバッテリーを使用してください。 充電ランプが白色に点滅し、約4時間で満充電になります。（USB-PD充電には対応していません。）

3 **充電ランプが消え充電が完了したら、充電ケーブルを抜く。**

充電ケーブルを抜くときは、プラグ部分を持って抜いてください。

⚠注意

- 充電中は使用しない。故障の原因になります。
- 充電には、付属の充電ケーブルを使う。
- パソコンから充電しない。
- 充電中、本体が温かくなりますが、性能には問題ありません。

初めての充電や半年以上使わなかったときは

満充電まで（充電ランプが消えるまで）充電してください。
満充電後でも使用できないことがあります。
上記のような場合、切替スイッチを HIGH にし、1 時間半放置してから 8 時間以上充電してください。（途中で充電ランプは消えますが、時間まで充電を続けてください。）

充電池（ニッケル水素電池）を長くお使いいただくために

- 切替スイッチを入れた状態で長時間放置しないでください。
- 長期間保管する場合は、必ず満充電してから保管してください。
- 長期間使用しない場合も、半年に一回程度は定期的に充電してください。
- 低温および高温になる場所で充電・使用・保管をしない。

充電後の使用時間が極端に短くなってしまった場合は、切替スイッチを HIGH にし、1 時間半放置してから満充電まで充電すると、使用時間が回復することがあります。
上記動作を行っても回復しない場合は、充電池の寿命と考えられるので、お買い上げ販売店または「お客様ご相談窓口」にご相談ください。
（→13ページ）

1 **キャップを外し、切替スイッチが「OFF」になっていること、コームが付いていることを確認する。**

2 **ヒーター部の角度を調整する。**

まっすぐ、または約20° 傾けた状態にできます。

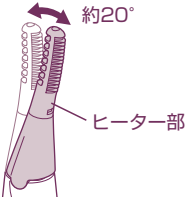

3 **切替スイッチを「HIGH」または「LOW」にする。**

※充電中は使用しないでください。故障の原因となります。
※使い慣れるまでは、切替スイッチを「OFF」にしたまま、コームの当てかたや動かしかたを練習してください。

カールの好みやマスカラの種類などでヒーター温度を選ぶことができます。

温度	仕上がり	対応マスカラ
HIGH（約100℃※1）	しっかりカール	ウォータープルーフ/繊維入りタイプ
LOW（約70℃※1）	ナチュラルカール	フィルムタイプ/ノーマルタイプ/つけまつげ/まつげエクステ

※1　30℃の場所で使用した場合

マスカラを塗って使うときは、マスカラを塗りすぎない。
また、マスカラが乾いてから使う。
※つけまつげやつけまつげ用接着剤、まつげエクステの種類によっては熱に弱いものがあり、変形・変質などの原因になりますので、ご使用前にご確認ください。

4 **適温マークの色が黒→赤に変わり始めるまで待つ。**

- **HIGH のとき …… 約 1 分**
- **LOW のとき …… 約 2 分**

冬季、または気温の低い場所でのご使用は、適温になるまでの時間が長くなります。室温が20℃以上の場所でのご使用をおすすめします。

5 まつげをカールする。（→8 ページ）

アドバイス

マスカラを塗り、乾かしてから使うと仕上がりがよくなります。
※カールの「つき」「もち」には個人差があります。

※下記のご注意をよく読んでお使いください。

6 使い終わったら切替スイッチを「OFF」にする。

7 冷めてからお手入れをして（→9・10 ページ）キャップを取り付け、湿気の少ない所で保管する。

※キャップを取り付けるときは、ヒーター部をまっすぐにしてください。

⚠注意	●長時間使用しない。まつげを傷める原因になります。 ●必ずコームを付けて使用する。 ヒーターは高温になります。コームを外したまま使用するとやけどや故障の原因になります。 ●コームが肌に当たって熱く感じたら、すぐに水で冷やす。 ●コームをまぶたに当てない。 ●目を傷つけないように、鏡でよく確認しながら使う。 ●使用しているときや使用後に、目やまぶたに異常を感じた場合は、使用を中止し、専門医に相談する。 ●コームの破損防止のため、使用後はキャップを取り付ける。

コームの使いかた

ボリュームコーム
まつげに束感をつくります。

セパレートコーム
間隔の細かいコームで、まつげをきれいに分けて広げます。

上まつげ

1 **まつげの根元にボリュームコームまたはセパレートコームを当て、まぶたと平行に上へ動かした位置で止めて約 3 秒間当てる。**

※セパレートコームを使うときは、目頭側・中央・目尻側などと、数回に分けてカールを付けてください。

2 **コームを上へゆっくり動かし、毛先まで来たら止めて、まつげをまぶたの方へ軽く押してカールをつくり、約 3 秒間当てる。**

アドバイス

カールをつくったあと、上から軽くまつげを押すことで、くるんとしたカールに仕上がります。

下まつげ

1 **まつげの根元にセパレートコームを当て、毛先までゆっくり下に動かす。**

お手入れのしかた

切替スイッチを「OFF」にし、製品が冷めてからお手入れする。

本体・キャップ

乾いたやわらかい布で汚れをふき取る。

汚れが落ちにくいときは、「石けん水」または「水で薄めた中性洗剤」に浸したやわらかい布をよく絞ってふき取る。



⚠注意	●本体の水洗いは絶対にしない。 ●アルコール・ベンジン・除光液などでふかない。

コーム・ヒーター

※マスカラの汚れを落とす場合は、コームに付いたマスカラが乾いた状態でお手入れしてください。
※コームを付けたままお手入れをすると、汚れがヒーターにたまりやすくなります。必ずコームを外してからお手入れしてください。

❶本体を図の様に持ち、ヒーターからゆっくりとコームを抜く。

❷コームのすき間の汚れを、やわらかいブラシなどで取り除く。

❸コームに付いた汚れを洗い流し、十分に乾燥させる。
汚れが落ちにくいときは、薄めた中性洗剤やクレンジングオイルで洗い、よくすすいでから十分に乾燥させる。

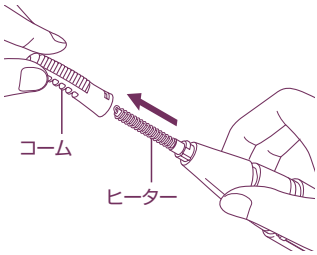

お手入れのしかた（つづき）

❹ヒーターの汚れを、乾いたやわらかい布でふき取る。
※ヒーターの水洗いは絶対にしないでください。

❺本体を図の様に持ち、コームの穴がヒーターのツメに合うように取り付ける。

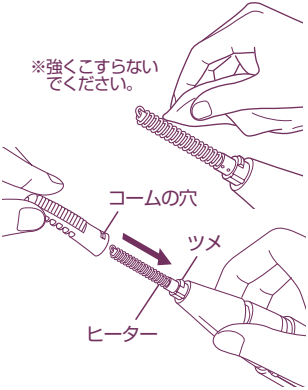

⚠注意	●コームは乾燥させてから取り付ける。 コームの水分がヒーターに付くと本体が故障する恐れがあります。 ●アルコール・ベンジン・除光液などでふかない。

充電池の外しかた（廃棄時）

これは製品を廃棄するための説明です。修理をお勧めする説明ではありません。
この製品はお客様による修理はできません。
充電池を完全に放電させてから廃棄してください。

❶切替スイッチが「OFF」になっていること、充電ケーブルが接続されていないことを確認する。

充電池の外しかた（廃棄時）（つづき）

❷切替スイッチ、充電キャップの継ぎ目にそれぞれマイナスドライバーを差し込み、スイッチカバー、充電キャップを取り外す。

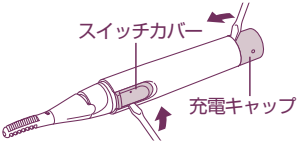

❸切替スイッチ裏面から本体と本体カバーのすき間にマイナスドライバーを差し込み、ツメを外し本体カバーを取り外す。

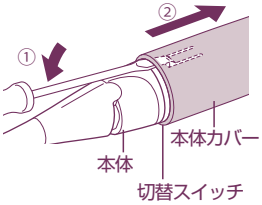

❹充電池ホルダーの溝から爪楊枝などで押して、充電池を取り出す。

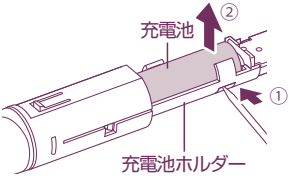

※外した充電池はテープを巻き絶縁してください。

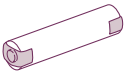

●充電池（ニッケル水素電池）について

外した充電池は、リサイクル協力店へお持ちください。
貴重な資源となります。
品　　名：ニッケル水素電池（Ni-MH）
公称電圧：DC1.2V
数　　量：1 個

故障かな？と思ったら

こんなときは	考えられる原因	処置の方法
適温マークの色が変わらない。 または、変わるまでに時間がかかる。	室温が低い場所で使っている。	本体が冷えているために熱くなりにくくなっています。室温が20℃以上の場所でのご使用をおすすめします。
温かくならない。	充電が少なくなっている。 充電が切れている。	充電してください。 （→5ページ）
	充電池の寿命がきた。	充電池には寿命があります。ご購入後、すぐにこの状態になった場合は、「お客様ご相談窓口」にご相談ください。 （→13ページ）
	故障している。	すぐに使用を中止し、「お客様ご相談窓口」にご相談ください。（→13ページ）
充電できない。 （充電ランプが約0.1秒間隔で早く点滅する。） （充電ランプが点灯する。）		
充電できない。（充電ランプが点滅しない。） 充電ケーブルを折り曲げたり、動かすと、充電が止まる。	充電ケーブルが断線してるか、断線しかけている。	
その他の異常・故障がある。		

仕　様

品　　名	USB充電式 ホットビューラー	質　　量	34g （コーム・キャップ装着時）
品　　番	TK350A	充　電　電　源	5V、1A
充電ケーブルの長さ	30cm	消　費　電　力	1.5W（充電時）
寸　　法	高さ162×幅19×奥行き21mm（キャップ有り） 高さ158×幅19×奥行き21mm（コーム装着・キャップ無し）		
使　用　時　間	30分（使用環境により変わることがあります。）		
充　電　時　間	約4時間	充電推奨温度	10～30℃
使用・保管温度	10～30℃	付　　属　　品	キャップ・充電ケーブル

アフターサービス

❶ 保証書について ／保証期間はお買い上げ日より１年間です。

この取扱説明書には裏面に商品の保証書が付いています。保証書はお買い上げ販売店で「販売店名・お買い上げ日」などの記入をご確認の上、内容をよくお読みの後、大切に保管してください。

❷ 修理を依頼されるとき

●保証期間中は商品に保証書を添えてお買い上げ販売店にご持参ください。
保証書の記載内容にそって修理いたします。
●保証期間が過ぎているときはお買い上げ販売店にご相談ください。
修理により使用できる場合は、お客様のご要望により有料修理いたします。

❸ 補修用性能部品の保有期間

当社では、この商品の補修用性能部品（商品の機能を維持するために必要な部品）の保有期間は製造打ち切り後6年としております。

❹ ご使用中にふだんと変わった状態になったとき

ただちにご使用を中止し、お買い上げ販売店に点検・修理をご依頼ください。
お客様ご自身での分解修理は危険です。（修理には特殊な技術が必要です。）

❺ アフターサービスについてご不明の点があるとき

お買い上げ販売店にお問い合わせください。
●ご転居により、お買い上げ販売店のアフターサービスを受けられなくなる場合は、事前に販売店にご相談ください。
●ご贈答品などで、お買い上げ販売店のアフターサービスを受けられない場合は、下記の「お客様ご相談窓口」にお問い合わせください。

テスコムお客様ご相談窓口

〒390-1242 長野県松本市和田4217-1

受付時間：9時～17時
（土・日・祝日・弊社休業日を除く）
FAX 0263-40-3840

●修理についてのお問い合わせ
通話無料 0120-343-122

●その他のお問い合わせ
通話無料 0120-106-018

ホームページでもお問い合わせいただけます。
URL▶https://www.tescom-japan.co.jp/support/

●部品・消耗品ご購入について
テスコム製品取扱店、または下記専用ページからご購入いただけます。
※ホームページからご購入の場合は、送料等がかかります。
URL▶https://www.tescom-shop.jp/parts/

この製品には、リサイクル可能な部品が含まれています。廃棄の際は、お住まいの地域の条例などに従ってください。

＜無料修理規定＞

お買い上げ日から保証期間中に、取扱説明書、本体ラベルなどの注意書に従った正常な使用状態で故障した場合には、本書記載内容に基づき無料修理いたしますので、商品と本保証書をご持参・ご提示の上、お買い上げ販売店にご依頼ください。

1. 保証期間内でも次のような場合には有料修理となります。
   ①使用上の誤り、改造や不当な修理による故障または損傷。
   ②お買い上げ後の落下、引っ越し、輸送などによる故障または損傷。
   ③火災、地震、水害、落雷などの天災ならびに公害や異常電圧などの外部要因による故障または損傷。
   ④業務用としての使用、車両、船舶への搭載など一般家庭用以外に使用された場合の故障または損傷。
   ⑤本書の提示がない場合。
   ⑥本書にお買い上げ日、お客様名、販売店名の記入のない場合あるいは字句を書き換えられた場合。
2. ご転居の場合は事前にお買い上げ販売店にご相談ください。
3. ご贈答品などで本書に記入してあるお買い上げ販売店に修理を依頼されることができない場合は、「お客様ご相談窓口」にお問い合わせください。
4. 本書は日本国内においてのみ有効です。(This warranty is valid only in Japan.)
5. 本書は再発行いたしませんので紛失しないよう大切に保管してください。

●修理メモ

愛情点検

●長年ご使用のホットビューラーの点検を！

こんな症状はありませんか	●こげ臭いにおいがする。 ●製品の一部に割れ・ゆるみ等がある。 ●その他、異常や故障がある。	ご使用中止	事故防止のため、販売店に点検・修理をご相談ください。

この保証書は本書に明示した期間、条件のもとにおいて無料修理をお約束するものです。
従ってこの保証書によってお客様の法律上の権利を制限するものではありませんので、保証期間経過後の修理などについてご不明の場合は、お買い上げ販売店または「お客様ご相談窓口」にお問い合わせください。
無料修理規定については14ページをご覧ください。
保証期間経過後の修理、補修用性能部品の保有期間について詳しくは「アフターサービス」の項をご覧ください。
当製品の保証書にご記入いただいた、お客様の個人情報は、修理・交換品の発送のみに使用し、それ以外の目的で使用したり、第三者に提供する事は一切ございません。

保　証　書 持込修理

品　番	TK350A	保証期間	お買い上げ年月日より**1年間**	保証対象	本体

★お客様		★販売店	
ご芳名	様	★お買い上げ年月日	年　月　日
ご住所（〒　　）		住所・店名	
お電話		電話	

株式会社 テスコム www.tescom-japan.co.jp
本社／東京都品川区西五反田5ー5ー7　工場／長野県松本市和田4217ー1

1245-1