TESCOM

取扱説明書

コードレス ヘアーアイロン

品番 **ISC200** 家庭用

●このたびは、テスコム製品をお買い上げいただきありがとうございました。

●ご使用になる前に、この取扱説明書を必ずお読みいただき、正しくご使用ください。**特に「安全上のご注意」(1～4P)は必ずお読みください。**

●取扱説明書は、お使いになる方がいつでも見られるところに必ず保管してください。

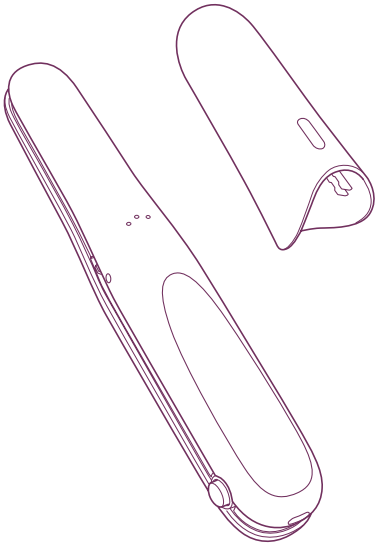

もくじ

安全上のご注意 …… 1

各部のなまえとはたらき …… 5

仕様 …… 6

充電池の入れかた・取り出しかた …… 7

充電のしかた …… 9

ご使用前の準備 …… 10

使いかた …… 11

お手入れのしかた …… 12

故障かな？と思ったら … 13

アフターサービス …… 14

保証書 …… 裏表紙

●保証書は、販売店にて必ず記入を受け、大切に保管してください。

安全上のご注意

- ご使用前に、この「安全上のご注意」をよくお読みの上、正しくお使いください。
- 人の危害や財産の損害を未然に防ぐためのものです。必ずお守りください。
- 注意事項は次のように区分しています。

⚠危険	誤った扱いをすると、死亡または重傷を負う可能性があり、かつその切迫の度合いが高いと想定される内容を示します。
⚠警告	誤った扱いをすると、死亡または重傷を負う可能性が想定される内容を示します。
⚠注意	誤った扱いをすると、人が傷害を負う可能性や物的損害のみの発生が想定される内容を示します。

図記号の例

記号は、「してはいけないこと」の内容をお知らせするものです。
（左図の場合は分解禁止）

記号は、「しなければならないこと（強制）」の内容をお知らせするものです。
（左図の場合は電源プラグをコンセントから抜く）

⚠危険

禁止

本製品はリチウムイオン電池を使用しています。
高温になる場所に置いたり、強い衝撃を与えたりしないでください。
（→ 8 ページ）

●破裂・発火・発熱の恐れがあります。

⚠警告

必ず守る

充電終了後は必ず充電ケーブルを抜く。

●火災・発煙の恐れがあります。
ケーブルを差したまま放置しないでください。

⚠警告

必ず守る

USB ソケットから充電ケーブルを抜くときは、プラグ部分を持って抜く。

●感電・ショート・発火の恐れがあります。

必ず、定格出力 5V、1A 以上の AC アダプター・モバイルバッテリー・カーチャージャーを使用する。

●動作不良の原因となります。

禁止

充電ケーブルを傷つけない。
無理に曲げない・ねじらない・引っ張らない・重いものをのせない・熱いものに近付けない・はさみ込まない・加工しない・束ねたまま使用しない。

●火災・感電の恐れがあります。

次の状態が確認されたときは使わない。

- 充電ケーブルがねじれて戻らなくなったとき。
- 充電ケーブルの根元部分が変形・傷んでいるとき。
- 充電ケーブルの差し込みがゆるいとき。
- 充電ケーブルが異常に熱いとき。



●やけど・火災・ショート・感電の恐れがあります。

本体に充電ケーブルを巻きつけない。

●充電ケーブルが断線し、火災・感電・やけどの恐れがあります。

スイッチを入れたまま放置しない。
布団・紙・ビニールなど燃えやすいものや熱に弱いものの上に置かない。

●火災や熱による変質・変形の原因になります。
耐熱性のある、安定した平らな場所に置いてください。

梱包材（ポリ袋・電源プラグのカバーなど）を、子供の手の届く場所に置かない。

●口や鼻をふさいだり、口に入れるなどして、窒息や誤飲する恐れがあります。



⚠警告	
 禁止	**補助を必要とする人（子供を含む）は、単独でこの製品を使わない。子供の手の届くところで使わない。子供の手の届く場所に保管しない。** ●使用する際は、安全に責任を負える人の監督・指示のもとで使うようにしてください。また、子供が本製品で遊ばないように注意してください。
	引火性のもの（ガソリン・ベンジン・シンナー・ガスなど）の近くで使わない。 ●爆発・火災の恐れがあります。
	専用の充電ケーブル・充電池以外は使わない。 また専用の充電ケーブル・充電池を別の製品に使わない。 ●火災・故障の恐れがあります。
 水場禁止	**浴室や湿気の多い所・水の近くで使わない。保管しない。** ●絶縁劣化などにより、感電・火災・ショートの恐れがあります。
 水ぬれ禁止	**水につけない。水をかけない。** ●火災・ショート・感電の恐れがあります。
 ぬれ手禁止	**ぬれた手で使わない。** ●ショート・感電の恐れがあります。
 分解禁止	**改造はしない。修理技術者以外の人は、分解・修理しない。** ●火災・感電・けがの恐れがあります。 修理は販売店、またはお客様相談窓口にご相談ください。

⚠注意	
禁止	**使用中、アイロン部を肌に近づけすぎない。** ●アイロン部が高温のため、やけどの恐れがあります。
	人の毛髪の整髪以外の用途（かつら・エクステンションなど）に使用しない。また、乳幼児・ペットに使用しない。 ●やけど・火災・故障の恐れがあります。
	アイロン部を同じ箇所に、連続してあて続けない。 ●やけどや毛髪を著しく傷める恐れがあります。
	髪の毛をはさんだ状態で開閉ロックをロックしない。 ●やけどや毛髪を著しく傷める恐れがあります。
	パーマ液を毛髪に塗布した状態で使わない。 ●毛髪を著しく傷めたり、断毛や、皮膚障害などを起こす恐れがあります。
	落としたり、ぶつけたりしない。破損したら使用しない。 ●感電・発火・けがの恐れがあります。
	業務用として使わない。 **また、不特定多数の人が使う場所に置かない。** ●連続過負荷による故障の恐れがあります。
	スイッチは必要以上に早く動かさない。また、不完全な位置で使用しない。 ●故障の恐れがあります。
接触禁止	**使用中・使用直後の高温部（→ 10 ページ）は、熱くなっているのでさわらない。肌に触れさせない。** **また、幼児の手の届く場所に置かない。** ●やけどの恐れがあります。

各部のなまえとはたらき

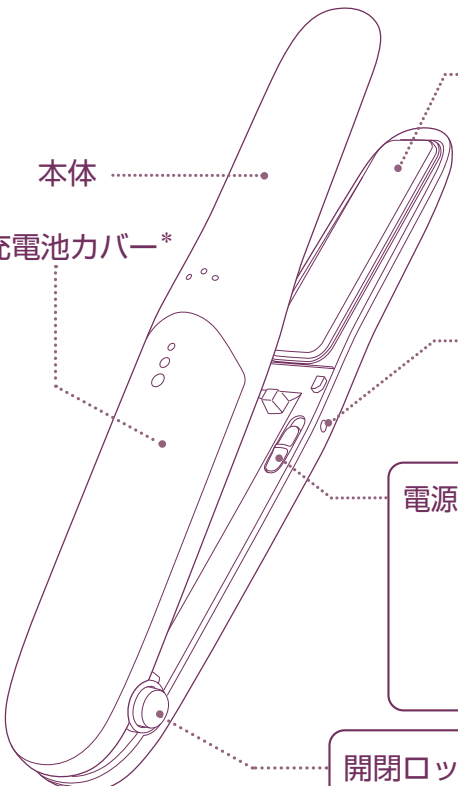

アイロン部

本体

充電池カバー*

本体ソケット

ランプ

2 回点滅：充電中
1 回点滅：アイロン部温度設定中
（温度到達→点灯）
3 回点滅：充電池残量少
早く点滅 / ゆっくり点滅：
故障の恐れがあります。
「故障かな？と思ったら」を確認してください。（→ 13 ページ）

電源スイッチ

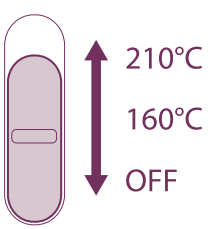

開閉ロック

アイロン部を閉じた
状態でロックできます。

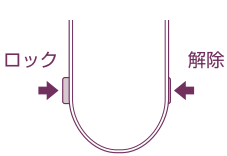

自動電源オフ機能について

最終操作後約 30 分で自動的に電源が切れます。
※ 電源が切れても、電源スイッチは「ON」のままです。必ず「OFF」にしてください。

付属品

●充電ケーブル *

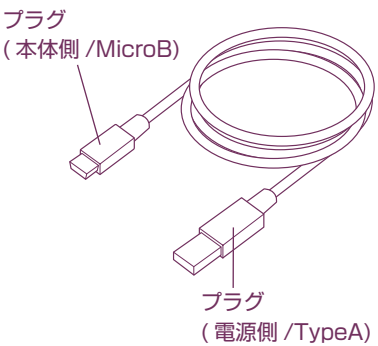

●キャップ *
※耐熱性

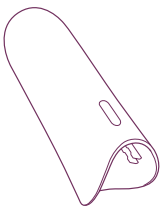

●充電池 *(品番:TLI-11またはTLI-17)
(保護袋付き)
※充電池以外のものを、充電池と一緒に保護袋に入れないでください。
※フィルムは剥がさずにそのままお使いください。

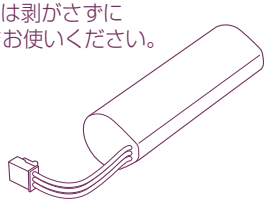

＊の付いた部品・付属品は、テスコム製品取扱店でご購入いただけます。
製品の品番と必要な商品名をご確認の上、取扱店へご注文ください。
(ホームページからのご購入については 14 ページ参照)

仕　様

品　　名	コードレス ヘアーアイロン	品　　番	ISC200
充電ケーブルの長さ	1m	充 電 電 源	5V、1A
質　　量	140g（本体のみ）		
アイロン部温度	210℃（周囲温度 30℃の場合）		
寸　　法	高さ 68 × 幅 200 × 奥行き 37mm（本体のみ）		
使 用 時 間	25 分（使用環境により変わることがあります。）		
充 電 時 間	3.5 時間	使用環境温度	10℃～30℃
付　　属　　品	充電ケーブル・充電池 (保護袋付き) ・キャップ		

充電池の入れかた・取り出しかた

※充電直後・使用直後は充電池が少し熱くなるため、冷めてから取り出してください。

1 **電源スイッチが「OFF」になっていること、充電ケーブルが接続されていないことを確認する。**

2 **アイロン部をロックし、充電池カバーを矢印の方向にスライドさせて外す。**

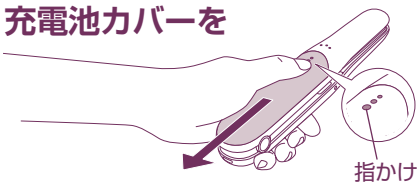

3 **充電池を入れる／取り出す。**

※コネクターの線を強く引っぱらないでください。断線の恐れがあります。

●充電池の入れかた
図の向きに（シールが上になるように）充電池を入れ、コネクターを差し込む。

●充電池の取り出しかた
充電池を持ち上げてから、つまみを押しながらコネクターを外す。

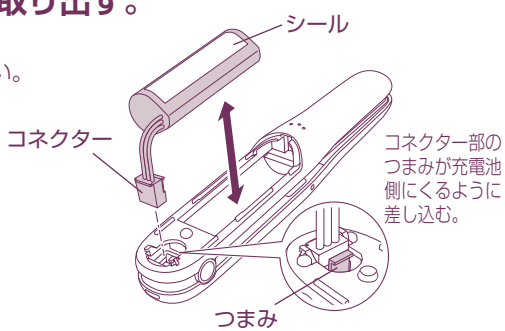

4 **充電池カバーを本体に取り付ける。**

航空機への持ち込みについて

充電池 (リチウムイオン電池) を本体に入れたままでの、機内持ちこみおよび預け入れは出来ません。
航空機で運ぶ際は、必ず充電池を本体から取り外して付属の保護袋に入れ、機内持ち込み手荷物に入れてください。
充電池は預け入れ荷物には入れられません。（充電池を取り出した本体は、預け入れできます。）
制限が異なる場合がありますので、必ず事前に航空会社にご確認ください。

充電池（リチウムイオン電池）は、必ず下記の注意事項を守って取り扱う。
破裂・発火・けがの恐れがあります。

- ●火中に投入しない。加熱しない。火の近くや直射日光の当たる場所など、高温になるところに置かない。
- ●分解・改造をしない。釘を刺したり、踏みつけたり、強い衝撃を与えない。
- ●水・海水・ジュースなどでぬらさない。
- ●子供の手の届く場所に置かない。充電池で遊ばせない、舐めさせない。
- ●本製品専用の充電池以外を使用しない。専用の充電池を他の製品に使用しない。
- ●コネクターに金属を接触させない。充電池をヘアピンやネックレスなどと一緒に持ち運んだり保管しない。
- ●充電池が液漏れして液が目に入ったときは、こすらずに水道水などのきれいな水で十分洗い、ただちに医師の診断を受けてください。液が肌や服に付着したときは、すぐに水道水などのきれいな水で洗い流して、医師にご相談ください。

製品を廃棄する際は、充電池のコネクターにテープなどを貼って絶縁し、リサイクル協力店へお持ちください。貴重な資源となります。
品名：リチウムイオン電池 (Li-ion)
品番：TLI-11　公称電圧：DC3.7V　容量：2500mAh　9.25Wh
品番：TLI-17　公称電圧：DC3.6V　容量：2600mAh　9.36Wh
総量：1 組

Li-ion

充電のしかた

※はじめて使うときや、半年以上使わなかったときは、満充電まで（ランプが消えるまで）充電してください。

1 電源スイッチが「OFF」になっていることを確認し、充電ケーブルを本体ソケットに差し込む。

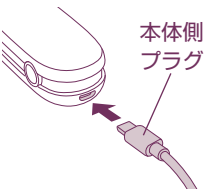

2 充電ケーブルを AC アダプター・モバイルバッテリー・カーチャージャーなどに繋ぐ。

定格出力 5V、1A 以上の AC アダプター･モバイルバッテリー･カーチャージャーを使用してください。
ランプが 2 回点滅を繰り返し、約 3.5 時間で満充電になります。
※使用直後など、充電池の温度が上がっているときは、ランプが速く点滅し続けます。充電池が冷めたら充電がはじまります。

3 ランプが消え充電が完了したら、電源側プラグ→本体側プラグの順に抜く。

充電ケーブルを抜くときは、プラグ部分を持って抜いてください。

⚠注意

- ●充電には、この製品専用の充電ケーブルを使う。
- ●パソコンから充電しない。
- ●充電中、本体が温かくなりますが、性能に問題はありません。

ご使用前の準備

1 髪の毛をよく乾かしておく。

2 ブラッシングをして、髪のからまり・ほつれなどを取り除く。

接触禁止

使用中および使用直後は、右のイラストで示した ■ 部 (高温部) を絶対にさわらない。やけどの恐れがあります。

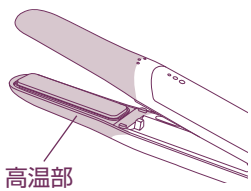

⚠注意

- ●家庭用ストレートパーマ剤や還元剤入りパーマ液・クセ伸ばし剤（「チオグリコール酸アンモニウム」・「システイン」の成分表示のあるもの）とは併用しない。還元剤でキューティクルを傷めることがあります。
- ●ひどく傷んだ髪には使わない。
- ●縮毛矯正をかけた髪の場合は、髪を傷めることがあるので、使わない。
- ●ヘアカラーで毛染めした場合は、２～３日経ってから使う。
- ●ヘアマニキュアで毛染めした場合は、シャンプーで十分に洗い流し、髪を完全に乾かしてから使う。髪がぬれていると色落ちし、色素が付着してアイロンを傷めることがあります。

使いかた

充電ケーブルは本体から抜いておく。(充電しながらの使用は出来ません。)
※使用中に本体が熱くなることがありますが故障ではありません。

1 開閉ロックを押してロックを解除し、電源スイッチを「160℃」または「210℃」にする。

ランプが点滅します。
※髪質により設定温度を選んでください。特に毛先は傷みやすいのでご注意ください。慣れるまでは、低い温度での使用をおすすめします。

2 アイロンを閉じて開閉ロックを押し、アイロン部をロックする。

設定した温度になるとランプが点滅から点灯に変わります。
※アイロン部が開いた状態だと、設定温度になるまでに時間がかかることがあります。

充電池の残量が少なくなると、ランプが３回点滅を繰り返します。

3 ロックを解除し、髪をスタイリングする。

※高温部に触れないように注意してください。
(→ 10 ページ)

① 5 ～ 6㎝幅で毛束を取り、アイロン部の中央にはさみます。

②毛先に向けて、まっすぐゆっくりと、片手ですべらせます。



●毛先アレンジのしかた
毛先の少し上で半回転(180°)させ、そのままゆっくりすべらせると、まとまりのあるワンカールヘアーに。

※アイロンを回し過ぎると、髪を傷める原因となります。



4 使用後は、電源スイッチを「OFF」にして、充電する。

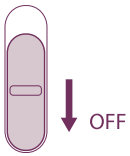

5 アイロン部をロックし、キャップをはめ、湿気の少ないところで保管する。

長期間使用しないときは、充電池を取り出して保護袋に入れておいてください。



⚠注意

- 同じところに連続してあて続けない。髪を傷める原因になります。
- 整髪料などの付いた手でさわらない。劣化の原因となります。
- バッグなどに入れるときは、本体とキャップが完全に冷めてから入れる。

お手入れのしかた

電源スイッチを「OFF」にして、冷めてからお手入れする。

乾いたやわらかい布で汚れをふき取る。

汚れが落ちにくいときは（充電ケーブルは除く）、「石けん水」または「水で薄めた中性洗剤」に浸したやわらかい布をよく絞ってふき取る。

⚠注意

- 水洗いは絶対にしない。
- アルコール・ベンジン・除光液などでふかない。

故障かな？と思ったら

こんなときは	考えられる原因	処置の方法
初めて使用するとき、においがする。	ヒーターによる加熱のため、多少のにおいがすることがありますが、故障ではありません。	そのままご使用ください。
電源が入らない。	充電ケーブルが接続されている。	充電ケーブルを抜いてください。
	充電が切れている。	充電してください。 (→ 9 ページ)
	充電池が入っていない。	充電池を入れる。 (→ 7 ページ)
ランプが速く点滅する。	充電池の温度が上がりすぎた。	充電中はそのままお待ちください。使用中はスイッチを「OFF」にして、温度が下がるまでお待ちください。温度が下がってもこの状態が続く場合、「お客様ご相談窓口」にご相談ください。(→ 14 ページ)
充電してもすぐに使えなくなる。	充電池の寿命が近づいている。	充電池には寿命があります。ご購入後、すぐにこの状態になった場合は、「お客様ご相談窓口」にご相談ください。(→ 14 ページ)
ランプがゆっくり点滅する。		
充電できない。(ランプが点滅しない。)	充電ケーブルが断線しているか、断線しかけている。	すぐに使用を中止し、「お客様ご相談窓口」にご相談ください。(→ 14 ページ)
充電ケーブルを折り曲げたり、動かすと、充電が止まる。		
こげ臭いにおいがする。		すぐに使用を中止し、「お客様ご相談窓口」にご相談ください。(→ 14 ページ)
ランプが点かなかったり、アイロン部が温まらないことがある。		

アフターサービス

❶ 保証書について ／保証期間はお買い上げ日より１年間です。

この取扱説明書には裏面に商品の保証書が付いています。保証書はお買い上げ販売店で「販売店名・お買い上げ日」などの記入をご確認の上、内容をよくお読みの後、大切に保管してください。

❷ 修理を依頼されるとき

- 保証期間中は商品に保証書を添えてお買い上げ販売店にご持参ください。
  保証書の記載内容にそって修理いたします。
- 保証期間が過ぎているときはお買い上げ販売店にご相談ください。
  修理により使用できる場合は、お客様のご要望により有料修理いたします。

❸ 補修用性能部品の保有期間

当社では、この商品の補修用性能部品（商品の機能を維持するために必要な部品）の保有期間は製造打ち切り後６年としております。

❹ ご使用中にふだんと変わった状態になったとき

ただちにご使用を中止し、お買い上げ販売店に点検・修理をご依頼ください。お客様ご自身での分解修理は危険です。（修理には特殊な技術が必要です）

❺ アフターサービスについてご不明の点があるとき

お買い上げ販売店にお問い合わせください。

- ご転居により、お買い上げ販売店のアフターサービスを受けられなくなる場合は、事前に販売店にご相談ください。
- ご贈答品などで、お買い上げ販売店のアフターサービスを受けられない場合は、下記の「お客様ご相談窓口」にお問い合わせください。

テスコムお客様ご相談窓口

受付時間：９時～17時
（土・日・祝日・弊社休業日を除く）

〒390-1242 長野県松本市和田4217－1　FAX 0263-40-3808

●修理についてのお問い合わせ
通話無料 0120-343-122

●その他のお問い合わせ
通話無料 0120-106-018

ホームページでもお問い合わせいただけます。
URL▶https://www.tescom-japan.co.jp/support/

●部品・消耗品ご購入について

テスコム製品取扱店、または下記専用ページからご購入いただけます。

※ホームページからご購入の場合は、送料等がかかります。

URL ▶ https://www.tescom-shop.jp/parts/

この製品には、リサイクル可能な部品が含まれています。
廃棄の際は、お住まいの地域の条例などに従ってください。

愛情点検



● 長年ご使用のヘアーアイロンの点検を！

こんな症状はありませんか	●充電ケーブルが異常に熱くなる。 ●こげ臭いにおいがする。 ●製品の一部に割れ・ゆるみ等がある。 ●その他、異常や故障がある。	▶ ご使用中止	事故防止のため、充電ケーブルを抜き、販売店に点検・修理をご相談ください。

〈無料修理規定〉

お買い上げ日から保証期間中に、取扱説明書、本体ラベルなどの注意書に従った正常な使用状態で故障した場合には、本書記載内容に基づき無料修理いたしますので、商品と本保証書をご持参・ご提示の上、お買い上げ販売店にご依頼ください。

1.保証期間内でも次のような場合には有料修理となります。
　①使用上の誤り、改造や不当な修理による故障または損傷。
　②お買い上げ後の落下、引っ越し、輸送などによる故障または損傷。
　③火災、地震、水害、落雷などの天災ならびに公害や異常電圧などの外部要因による故障または損傷。
　④業務用としての使用、車両、船舶への搭載など一般家庭用以外に使用された場合の故障または損傷。
　⑤本書の提示がない場合。
　⑥本書にお買い上げ日、お客様名、販売店名の記入のない場合あるいは字句を書き換えられた場合。
2.ご転居の場合は事前にお買い上げ販売店にご相談ください。
3.ご贈答品などで本書に記入してあるお買い上げ販売店に修理を依頼されることができない場合は、「お客様ご相談窓口」にお問い合わせください。
4.本書は日本国内においてのみ有効です。(This warranty is valid only in Japan.)
5.本書は再発行いたしませんので紛失しないよう大切に保管してください。

●修理メモ

この保証書は本書に明示した期間、条件のもとにおいて無料修理をお約束するものです。従ってこの保証書によってお客様の法律上の権利を制限するものではありませんので、保証期間経過後の修理などについてご不明の場合は、お買い上げ販売店または「お客様ご相談窓口」にお問い合わせください。
保証期間経過後の修理、補修用性能部品の保有期間について詳しくは「アフターサービス」の項をご覧ください。
当製品の保証書にご記入いただいた、お客様の個人情報は、修理・交換品の発送のみに使用し、それ以外の目的で使用したり、第三者に提供する事は一切ございません。

保　証　書　持込修理

品番	ISC200	保証期間	お買い上げ年月日より **1年間**	保証対象	本体

★お客様	ご芳名　　様 ご住所（〒　　） お電話	★販売店	★お買い上げ年月日　年　月　日 住所・店名 電話

株式会社 テスコム　www.tescom-japan.co.jp
本社／東京都品川区西五反田5−5−7　工場／長野県松本市和田4217−1