TESCOM

WEB 取扱説明書

ボディシェーバー

品番 **TT263A** 家庭用

●このたびは、テスコム製品をお買い上げいただきありがとうございました。

●ご使用になる前に、この取扱説明書を必ずお読みいただき、正しくご使用ください。**特に「安全上のご注意」（1〜3P）は必ずお読みください。**

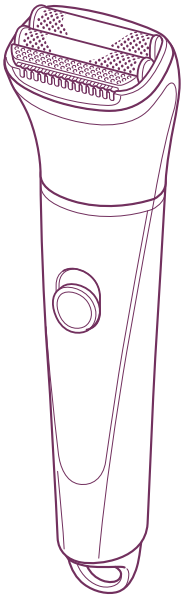

もくじ

安全上のご注意 …… 1

各部のなまえとはたらき …… 4

電池の入れかた …… 5

ご使用前の準備 …… 6

使いかた …… 6

お手入れのしかた …… 8

故障かな?と思ったら …… 9

仕様 …… 10

アフターサービス …… 11

無料修理規定 …… 12

安全上のご注意

- ご使用前に、この「安全上のご注意」をよくお読みの上、正しくお使いください。
- ここに示した注意事項は、人への危害や財産の損害を未然に防ぐためのものです。必ずお守りください。
- 注意事項は次のように区分しています。

⚠警告	誤った扱いをすると、死亡または重傷を負う可能性が想定される内容を示します。
⚠注意	誤った扱いをすると、人が傷害を負う可能性や物的損害のみの発生が想定される内容を示します。

図記号の例

記号は、「してはいけないこと」の内容をお知らせするものです。
（左図の場合は分解禁止）

記号は、「しなければならないこと（強制）」の内容をお知らせするものです。
（左図の場合は電源プラグをコンセントから抜く）

⚠警告

禁止

補助を必要とする人（子供を含む）は、単独でこの製品を使わない。
子供の手の届く所で使わない。
子供の手の届く場所に保管しない。
●使用する際は、安全に責任を負える人の監督・指示のもとで使うようにしてください。また、子供が本製品で遊ばないように注意してください。

乳幼児や子供、ペットに使わない。
●感電・けがの恐れがあります。

梱包材・取り外した部品や付属品を、子供の手の届く場所に置かない。
●口や鼻をふさいだり、口に入れるなどして、窒息や誤飲する恐れがあります。

本体や電池を火中に投入しない。
●火災・破裂・やけどの恐れがあります。

本体を水につけない、また浴槽内で使わない。
●本体を水没させると、ショートする恐れがあります。

⚠警告


分解禁止

改造はしない。分解・修理しない。
●火災・感電・けがの恐れがあります。
修理は販売店、またはお客様ご相談窓口にご相談ください。

⚠注意

使用前に必ず刃の変形や破損がないか確認する。
●けが・事故の恐れがあります。

電池は以下のことを守り、正しく使う。
•必ず、アルカリ乾電池を使う。
•＋－の向きを確かめ、正しく入れる。
•使い切った電池はすぐに取り出す。
•長期間使わないときは、電池を取り出しておく。
•電池に表示してある注意内容を守る。
•使用期限内の電池を使う。
●電池の発熱・破裂・液漏れなどによる、けがや周囲汚損の恐れがあります。


必ず守る

使用後は必ずスイッチを「OFF」にする。
●けが・事故の恐れがあります。

刃は薄いので取り扱いには十分注意する。
●けが・事故の恐れがあります。

刃・コームの取り付け・取り外しは、必ずスイッチを「OFF」にしてから行う。
また、スイッチを「ON」にしないように注意する。
●けが・故障の恐れがあります。

持ち運びや保管時は、コームを必ず取り付ける。
●けがの恐れがあります。

使用中・使用後、皮膚に異常があらわれた場合は、使用を中止して皮膚科医に相談する。

⚠注意

禁止

刃・本体が破損・変形したり、内部構造が露出した状態で使わない。
●けが・事故の恐れがあります。

刃を、動きが止まるほどの力で押さえない。
●けが・故障の恐れがあります。

次のような場合・部位には使わない。
- •肌が弱い方、敏感な方、アレルギー体質の方
- •傷、湿疹、ほくろ、あざ、いぼ、吹出物などのあるとき
- •顔・外陰部
- •皮膚のたるんだ部分

●肌を傷つける恐れがあります。

他の人と共用しない。
●感染症の恐れがあります。

落としたり、ぶつけたりしない。
●火災・感電・けがの恐れがあります。

スイッチは必要以上に速く動かさない。
また、不完全な位置で使わない。
●故障の恐れがあります。

業務用として使わない。
また、不特定多数の人が使う場所に置かない。
●感染症・連続過負荷による故障の恐れがあります。

各部のなまえとはたらき

製品および部品の仕様は、予告なく変更する場合があります。

●替刃ユニット
刃は消耗品です。
1年を目安に交換してください。

外刃(上下フロート)
取り外せます。

トリマー刃



外刃ユニット

内刃



内刃ユニット(正面)

外刃取り外しスイッチ
外刃ユニットを外すときに
スライドさせます。

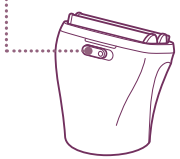

内刃ユニット(背面)

スイッチ

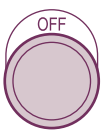

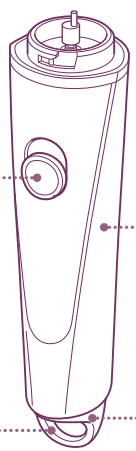

本体

フック

電池キャップ

付属品

●トリムコーム



●掃除用ブラシ*



替刃ユニット（トリムコーム付）・* の付いた付属品は、テスコム製品取扱店でご購入いただけます。
製品の品番と必要な部品名をご確認の上、取扱店へご注文ください。
（ホームページからのご購入については 11 ページ参照）

電池の入れかた

電池について

- 単４形アルカリ乾電池２本で約１ヶ月使用できます。（1回５分、３日に１回使用の場合）
- 充電式の電池は使えません。
- 必ず、アルカリ乾電池を使用してください。
  他の電池を使うと、製品本来の性能が発揮できないことがあります。
- 新しい乾電池と古い乾電池を混ぜて使わないでください。
- 使用済みの電池は、お住まいの地域の条例などに従って廃棄するか、リサイクル協力店へお持ちください。

1 **スイッチを「OFF」にし、電池キャップの ⮠ が本体の ▌ に合うまで図の矢印方向に回し、本体から取り外す。**

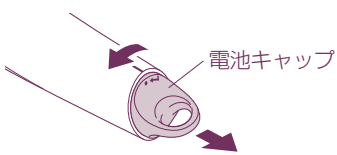

2 **電池を図の向きで入れる。**

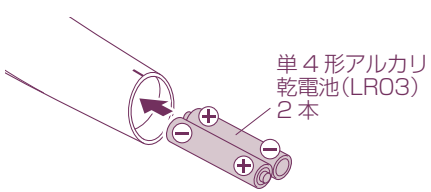

3 **電池キャップの ⮠ を本体の ▌ に合うようにはめ、本体の ▌ と電池キャップの・が合うまで図の矢印方向に回す。**

※必ず電池キャップと本体の印が合うように取り付ける。



ご使用前の準備

※使用前に、必ず刃の変形や破損などがないか確認してください。
はじめてお使いになるときは、軽くなでるように試しぞりをしてください。

●石けんぞりをする場合
石けんをよく泡立てて使う。
※長く伸びた毛をそるときに石けんを付けると、毛が肌に密着してそりにくくなる場合があります。



●石けんぞりをしない場合
汗や水をよくふき取ってから使う。
※肌が湿っていると、外刃の滑りが悪く、そり残しの原因になります。



⚠注意 シェービングクリーム・栄養クリーム・乳液などをぬって使わない。

トリムコームの使いかた

●ビキニラインをそる場合
トリムコームを取り付けて使う。

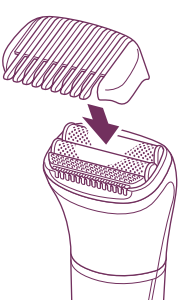

使いかた

1 スイッチを「ON」にする。

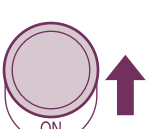

2 刃が浮かないように、軽く肌に密着させる。毛の流れに逆らうように、ゆっくりと、なでるように動かす。

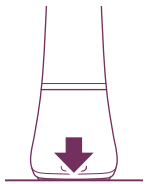
軽く密着させる

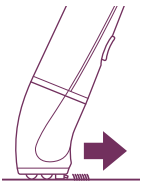
ゆっくり動かす

ワキ
皮膚が伸びるように腕を上げ、本体を持ちかえながら、色々な方向へ。



脚
足首から膝へ。

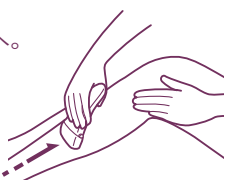

腕
毛流れの向きに逆らって。

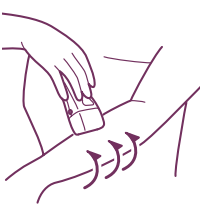

ビキニライン（トリムコームを使う）
皮膚を片手で引っ張って、そりたい部分の毛を起こすように。



⚠注意 刃を肌に強く押し付けない。けが・そり残しの原因になります。

3 使用後はスイッチを「OFF」にする。

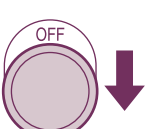

4 お手入れをし（→8ページ）、トリムコームを取り付け湿気の少ない所で保管する。

※石けんぞりをしたあとは、必ず水洗いと注油をしてください。

長期間使わないときは、電池を取り出しておく。

お手入れのしかた

※スイッチを「OFF」にし、替刃ユニット・外刃ユニットを取り外してからお手入れしてください。

● 替刃ユニット着脱のしかた

❶替刃ユニットの ┏→ と本体の ┃ を合わせるようにはめる。
❷替刃ユニットを図の矢印方向に回して替刃ユニットの・と本体の ┃ が合うように取り付ける。
取り外すときは、取り付けと逆の手順で本体から取り外す。

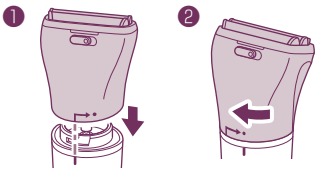

● 外刃ユニット着脱のしかた

外刃取り外しスイッチを図の矢印方向へスライドさせ取り外す。
取り付けるときは外刃ユニットを上から軽く押して取り付ける。

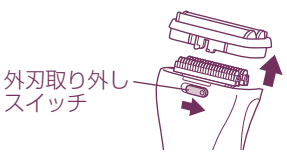

● 外刃着脱のしかた

外刃ユニットを取り外し、外刃を上から軽く押して取り外す。取り付けるときは図のように外刃ユニットの形状に合うように内側から外刃をはめ、軽く押して取り付ける。
外刃は汚れが気になるときに取り外してお手入れしてください。

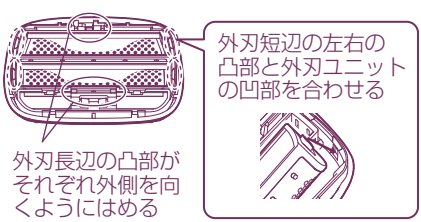

ブラシ掃除

付属の掃除用ブラシで毛クズなどを取り除く。
※外刃にはブラシをかけないでください。外刃・掃除用ブラシが傷つく恐れがあります。



⚠注意 外刃ユニットを外した状態でスイッチを「ON」にしないように注意する。けが・故障の恐れがあります。

水洗い

❶水またはぬるま湯（45℃以下）で流して洗う。
❷水分をふき取り、十分に乾燥させる。
❸外刃ユニットを替刃ユニットに取り付け、外刃とトリマー刃に、市販のミシン油を1～2滴ずつ落とす。
（余分な油はふき取ってください。）
❹替刃ユニットを本体に取り付け、2～3秒運転させる。

※必ず電池キャップを取り付けて洗ってください。

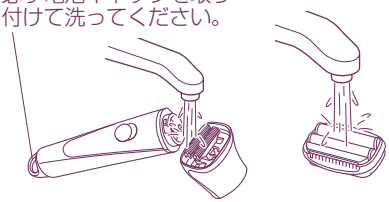

⚠注意 刃は精密に仕上げてあるので、取り扱いに注意する。

故障かな？と思ったら

こんなときは	考えられる原因	処置の方法
仕上がりが悪い。	刃の部分に毛クズがたまっている。	毛クズを取り除く。（→8 ページ）
	刃の寿命がきている。	刃を取り替える。（→8 ページ）最寄りの販売店にご用命ください。
	電池の寿命がきている。	新しい電池に交換する。
動かない。	電池が入っていない。	電池を入れる。（→5 ページ）
	電池の向きが間違っている。	電池の⊕⊖を確認して入れ直す。（→5 ページ）
	電池の寿命がきた。	新しい電池に交換する。
	故障している。	すぐに使用を中止し、「お客様ご相談窓口」にご相談ください。
その他の異常・故障がある。		

仕様

品　　名	ボディシェーバー
品　　番	TT263A
電　　源	DC3.0V　単4 形アルカリ乾電池 (LR03) 2 本
質　　量	105ｇ（本体のみ・電池別）
寸　　法	高さ177×幅49×奥行き38mm（本体のみ）
付 属 品	トリムコーム・掃除用ブラシ

アフターサービス

❶ 保証書について ／保証期間はお買い上げ日より1年間です。

商品に同梱されている取扱説明書には商品の保証書が付いています。保証書はお買い上げ販売店で「販売店名・お買い上げ日」などの記入または販売証明書などの発行をご確認の上、内容をよくお読みの後、大切に保管してください。

❷ 修理を依頼されるとき

- 保証期間中は商品に保証書または販売証明書などご購入日のわかるものを添えてお買い上げ販売店にご持参ください。保証書の記載内容にそって修理いたします。
- 保証期間が過ぎているときはお買い上げ販売店にご相談ください。
  修理により使用できる場合は、お客様のご要望により有料修理いたします。

❸ 補修用性能部品の保有期間

当社では、この商品の補修用性能部品（商品の機能を維持するために必要な部品）の保有期間は製造打ち切り後6年としております。万一、何らかの理由で保有期間満了後に無料修理対象期間がある場合は、無料修理規定にそって代替機種に無料交換いたします。

❹ ご使用中にふだんと変わった状態になったとき

ただちにご使用を中止し、お買い上げ販売店に点検・修理をご依頼ください。お客様ご自身での分解修理は危険ですのでおやめください。分解後は弊社無料修理が受けられなくなります。

❺ アフターサービスについてご不明な点があるとき

お買い上げ販売店にお問い合わせください。

- ご転居により、お買い上げ販売店のアフターサービスを受けられなくなる場合は、事前に販売店にご相談ください。
- ご贈答品や譲渡品などで、お買い上げ販売店のアフターサービスを受けられない場合は、下記の「お客様ご相談窓口」にお問い合わせください。

テスコムお客様ご相談窓口
〒 390-1242 長野県松本市和田 4217-1

受付時間：9 時 ～17 時
（土・日・祝日・弊社休業日を除く）
FAX 0263-40-3840

●ホームページからのお問い合わせ
お問い合わせはチャットボットが便利です。
URL ▶ https://www.tescom-japan.co.jp/support/

●修理についてのお問い合わせ
通話無料 0120-343-122

●その他のお問い合わせ
通話無料 0120-106-018

●部品・消耗品ご購入について
テスコム製品取扱店および下記専用ページ、またはチャットボットからご購入いただけます。
URL ▶ https://tescom-shop.jp/pages/parts

この製品には、リサイクル可能な部品が含まれています。廃棄の際は、お住まいの地域の条例などに従ってください。

愛情点検



●長年ご使用のボディシェーバーの点検を！

こんな症状はありませんか	●こげ臭いにおいがする。 ●製品の一部に割れ・ゆるみ等がある。 ●その他、異常や故障がある。	ご使用中止	事故防止のため、販売店に点検・修理をご相談ください。

〈無料修理規定〉

1. **商品に同梱されている取扱説明書には商品の保証書が付いています。**
   お買い上げ日から保証期間中に、取扱説明書、本体ラベルなどの注意書に従った正常な使用状態で故障した場合には、商品と保証書または販売証明書などをご持参・ご提示の上、お買い上げ販売店にご相談ください。本書記載内容に基づき無料修理いたします。
2. 保証期間内でも次のような場合には有料修理となります。
   ①使用上の誤り、改造や不当な修理による故障または損傷。
   ②お買い上げ後の落下、引っ越し、輸送などによる故障または損傷。
   ③火災、地震、水害、落雷などの天災もしくは公害や異常電圧などの外部要因による故障または損傷。
   ④業務用としてや共有施設での使用、車両、船舶への搭載など一般家庭用以外に使用された場合の故障または損傷。
   ⑤電源コードやモーターの有寿命部品および、付属品や消耗品の自然摩耗、消耗、経年劣化などによる製品の不具合。
   ⑥お客様のご使用環境や維持・管理方法に起因して生じた故障および損傷の場合。
   （例：電源コードの巻きつけなどによる断線、吸込口の破損・目詰まり、毛髪・ホコリの吸込み・侵入、動物毛の侵入および動物による損傷など）
   ⑦保証書の提示がない場合。
   ⑧保証書にお買い上げ日、お客様名、販売店名の記入のない場合あるいは字句を書き換えられた場合。
3. ご転居の場合は事前にお買い上げ販売店にご相談ください。
4. 通信販売やご贈答品・譲渡品などでお買い上げ販売店に修理を依頼されることができない場合は、「お客様ご相談窓口」にお問い合わせください。なお、譲渡品や転売品（新品購入を含む）などの場合、最初にご購入されたお客様の保証期間が適用されます。
5. 製品の状態やその他の事情により、修理に代えて製品交換で対応する場合がありますのでご了承ください。
6. 本書に基づき無料修理（製品交換を含む対応）を行った製品の保証期間は、最初のご購入時の保証期間が適用されます。
7. 本書は日本国内においてのみ有効です。（This warranty is valid only in Japan.）
8. 保証書は再発行いたしませんので紛失しないよう大切に保管してください。

テスコム電機株式会社 www.tescom-japan.co.jp
工場／長野県松本市和田4217ー1

4342-2