TESCOM

WEB 取扱説明書

コードレス モバイルヘアアイロン

品番 **TS510A** 家庭用

●このたびは、テスコム製品をお買い上げいただきありがとうございました。

●ご使用になる前に、この取扱説明書を必ずお読みいただき、正しくご使用ください。**特に「安全上のご注意」(1～5P)は必ずお読みください。**

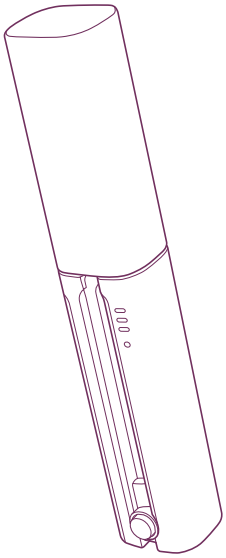

もくじ

安全上のご注意 …… 1

各部のなまえとはたらき …… 6

充電池の入れかた …… 8

充電のしかた …… 10

ご使用前の準備 …… 11

使いかた …… 12

お手入れのしかた …… 14

故障かな？と思ったら … 15

仕様 …… 17

アフターサービス …… 18

無料修理規定 …… 19

安全上のご注意

- ご使用前に、この「安全上のご注意」をよくお読みの上、正しくお使いください。
- ここに示した注意事項は、人への危害や財産の損害を未然に防ぐためのものです。必ずお守りください。
- 注意事項は次のように区分しています。

⚠危険	誤った扱いをすると、死亡または重傷を負う可能性があり、かつその切迫の度合いが高いと想定される内容を示します。
⚠警告	誤った扱いをすると、死亡または重傷を負う可能性が想定される内容を示します。
⚠注意	誤った扱いをすると、人が傷害を負う可能性や物的損害のみの発生が想定される内容を示します。

図記号の例

記号は、「してはいけないこと」の内容をお知らせするものです。
（左図の場合は分解禁止）

記号は、「しなければならないこと（強制）」の内容をお知らせするものです。
（左図の場合は電源プラグをコンセントから抜く）

⚠危険

必ず守る

本製品はリチウムイオン電池を使用しています。
必ず下記の注意事項を守って取り扱ってください。

- 火中に投入しない。加熱しない。火の近くや直射日光の当たる場所など、高温になる所に置かない。
- 分解･改造をしない。釘を刺したり、踏みつけたり、強い衝撃を与えない。
- 水・海水・ジュースなどでぬらさない。
- 子供の手の届く場所に置かない。充電池で遊ばせない、舐めさせない。
- 本製品専用の充電池以外を使わない。専用の充電池を他の製品に使わない。
- 充電池をヘアピンやネックレスなどと一緒に持ち運んだり保管しない。

●破裂・発火・発熱の恐れがあります。
充電池が液漏れして液が目に入ったときは、こすらずに水道水などのきれいな水で十分洗い、ただちに医師の診断を受けてください。液が肌や服に付着したときは、すぐに水道水などのきれいな水で洗い流して、医師にご相談ください。

⚠警告

必ず守る	**充電終了後は必ず充電ケーブルを抜く。** ●火災・発煙の恐れがあります。 ケーブルを差したまま放置しないでください。
	プラグは根元まで確実に差し込む。 ●発煙・発火・感電の恐れがあります。
	充電ケーブルを抜くときは、プラグ部分を持って抜く。 ●感電・ショート・発火の恐れがあります。
	プラグにホコリが付着しないように、定期的に掃除をする。 ●火災・感電の恐れがあります。
	モバイルバッテリーを使うときは必ず単独で使う。（他の製品と併用して使わない。） ●動作不良の原因となります。
	モバイルバッテリーを使うときは PSE マークの付いたものを使う。 ●火災・感電の恐れがあります。
	必ず、定格出力 5V、2A 以上の AC アダプター・モバイルバッテリーで充電する。 ●動作不良の原因となります。 パソコンの USB ポートでは充電しないでください。
禁止	**充電ケーブルを傷つけない。** **無理に曲げない・ねじらない・引っ張らない・重いものをのせない・熱いものに近付けない・はさみ込まない・加工しない・束ねたまま使わない。** ●火災・感電の恐れがあります。

⚠警告

次の状態が確認されたときは使わない。

- 使用中、表示やランプが消えたり、電源が切れたりするとき。
- アイロン部が温まらないとき。
- 充電ケーブルがねじれて戻らなくなったとき。
- 充電ケーブル・プラグの根元部分が変形・傷んでいるとき。
- 充電ケーブルの差し込みがゆるいとき。
- 充電ケーブルが異常に熱いとき。



●やけど・火災・ショート・感電の恐れがあります。

本体に充電ケーブルを巻きつけない。

●充電ケーブルが断線し、火災・感電・やけどの恐れがあります。

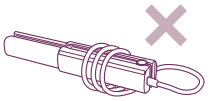

禁止

スイッチを入れたまま放置しない。
布団・紙・ビニールなど燃えやすいものや熱に弱いものの上に置かない。

●火災や熱による変質・変形の原因になります。耐熱性のある、安定した平らな場所に置いてください。

アイロン部が熱いときは、図の向きで置かない。

●周囲のものを変色・変形させる原因になります。

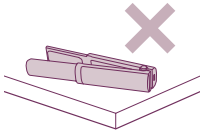

補助を必要とする人（子供を含む）は、単独でこの製品を使わない。
子供の手の届く所で使わない。子供の手の届く場所に保管しない。

●使用する際は、安全に責任を負える人の監督・指示のもとで使うようにしてください。また、子供が本製品で遊ばないように注意してください。

梱包材（ポリ袋・電源プラグのカバーなど）を、子供の手の届く場所に置かない。

●口や鼻をふさいだり、口に入れるなどして、窒息や誤飲する恐れがあります。



⚠警告


禁止

引火性のもの（ガソリン・ベンジン・シンナー・ガスなど）の近くで使わない。
●爆発・火災の恐れがあります。

専用の充電ケーブル・充電池以外は使わない。
また専用の充電ケーブル・充電池を別の製品に使わない。
●火災・故障の恐れがあります。


水場禁止

浴室や湿気の多い所・水の近くで使わない。保管しない。
●絶縁劣化などにより、感電・火災・ショートの恐れがあります。


水ぬれ禁止

水につけない。水をかけない。
●ショート・感電の恐れがあります。


ぬれ手禁止

ぬれた手で使わない。
●ショート・感電の恐れがあります。


分解禁止

改造はしない。分解・修理しない。
●火災・感電・けがの恐れがあります。
修理は販売店、またはお客様ご相談窓口にご相談ください。

⚠注意


禁止

使用中、アイロン部を肌に近づけすぎない。
●アイロン部が高温のため、やけどの恐れがあります。

人の毛髪の整髪以外の用途（かつら・エクステンションなど）に使わない。また、乳幼児・ペットに使わない。
●やけど・火災・故障の恐れがあります。

⚠注意	
 禁止	**パーマ液を毛髪に塗布した状態で使わない。** ●毛髪を著しく傷めたり、断毛や、皮膚障害などを起こす恐れがあります。
	アイロン部を同じ箇所に連続してあて続けない。 ●やけどや毛髪を著しく傷める恐れがあります。
	髪の毛をはさんだ状態で開閉ロックをロックしない。 ●やけどや毛髪を著しく傷める恐れがあります。
	落としたり、ぶつけたりしない。破損したら使わない。 ●感電・発火・けがの恐れがあります。
	業務用として使わない。 **また、不特定多数の人が使う場所に置かない。** ●連続過負荷による故障の恐れがあります。
 接触禁止	**使用中・使用直後の高温部 (→ 11 ページ) は、熱くなっているのでさわらない。肌に触れさせない。** **また、幼児の手の届く場所に置かない。** ●やけどの恐れがあります。

※安全上のご注意のイラストは実際の商品とは異なる場合があります。

各部のなまえとはたらき

製品および部品の仕様は、予告なく変更する場合があります。

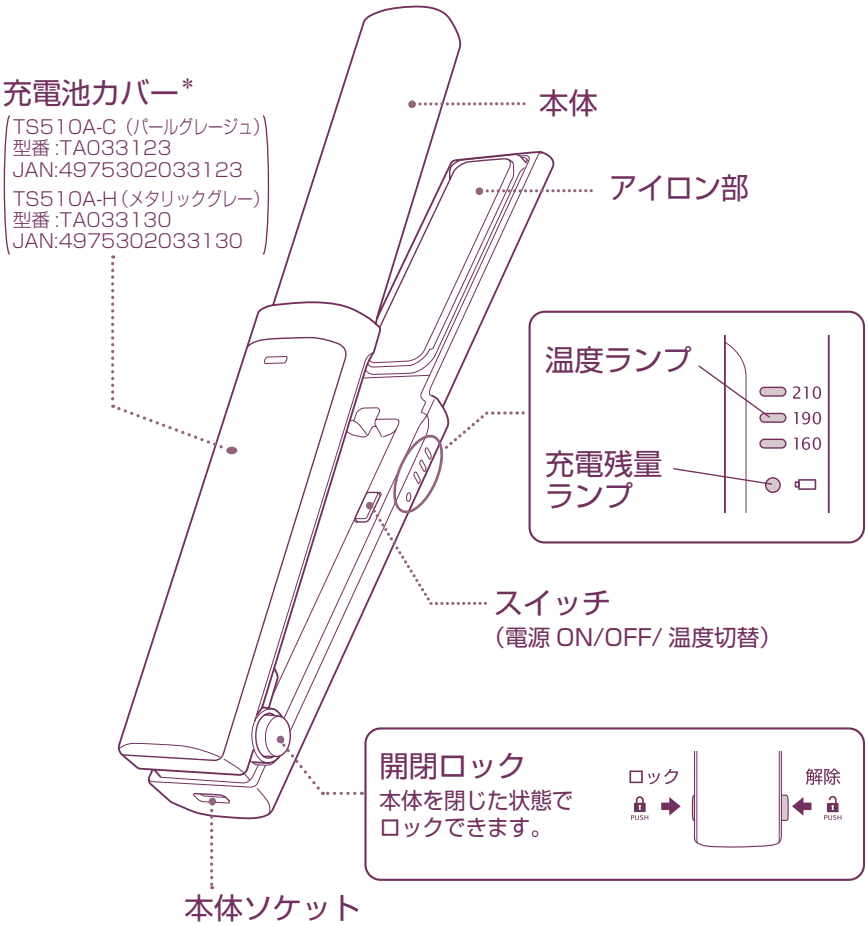

自動電源オフ機能について

最終操作後約 15 分で自動的に電源が切れます。
電源が切れる約 10 秒前から、全てのランプが 0.5 秒間に 1 回点滅してお知らせします。
その間にスイッチを押すと、電源 ON 状態が 15 分延長されます。

付属品

●充電ケーブル

（型番 :TA033109
JAN:4975302033109）

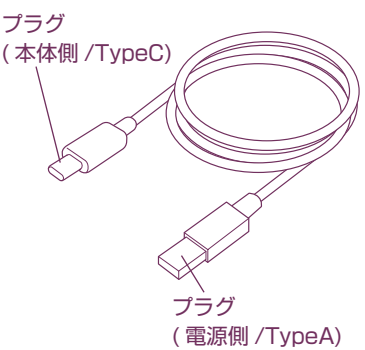

●耐熱キャップ

（TS510A-C（パールグレージュ）
型番 :TA033093 JAN:4975302033093
TS510A-H（メタリックグレー）
型番 :TA033116 JAN:4975302033116）

※耐熱性
使用後すぐに本体に
はめることができます。
バッグなどに入れると
きは、本体とキャップ
が完全に冷めてから入
れてください。



●充電池

（型番 :TA033086（TLI-19）
JAN:4975302033086）

購入時は本体にセットされてい
ます。初めて使用するときは充
電池カバーを外し、絶縁シート
を引き抜いてください。

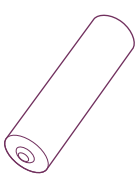

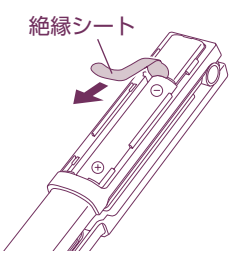

※フィルムは剥がさずにそのままお使い
ください。

＊の付いた部品および付属品は、テスコム製品取扱店でご購入いただけます。
製品の品番と必要な商品名をご確認の上、取扱店へご注文ください。
(ホームページからのご購入については 18 ページ参照)

充電池の入れかた

※充電直後・使用直後は充電池が少し熱くなるため、冷めてから取り出してください。
※充電ケーブルを接続した状態で、充電池の取り付け / 取り外しをしないでください。誤動作の原因となります。

1 **スイッチが切れていること、充電ケーブルが接続されていないことを確認する。**

2 **アイロン部をロックし、充電池カバーを矢印の方向にスライドさせて外す。**

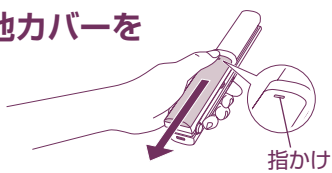

3 **充電池を図の向きで入れる。**

●充電池の取り外しかた
リボンを引っ張って、充電池を取り出す。
リボンの端が充電池の下に入り込むと、充電池が取り出しにくくなる恐れがあります。

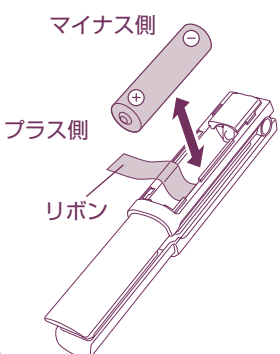

> ⚠注意　専用の充電池以外は使わない。また専用の充電池を別の製品に使わない。

4 **充電池カバーを本体に取り付ける。**

航空機への持ち込みについて

充電池 (リチウムイオン電池) を本体に入れたままでの、機内持ちこみおよび預け入れは出来ません。
航空機で運ぶ際は、必ず充電池を本体から取り外して、機内持ち込み手荷物に入れてください。
充電池は預け入れ荷物には入れられません。(充電池を取り出した本体は、預け入れできます。)
制限が異なる場合がありますので、必ず事前に航空会社にご確認ください。

製品を廃棄する際は、充電池にテープなどを貼って絶縁し、リサイクル協力店へお持ちください。貴重な資源となります。
品名：リチウムイオン電池 (Li-ion)
公称電圧：DC3.6V　容量：2600mAh　9.36Wh
総量：1 組



充電のしかた

※はじめて使うときや、半年以上使わなかったときは、満充電まで（充電残量ランプが消えるまで）充電してください。
1 回の満充電で約 25 分使えます。使いかたや環境により変わります。

1 スイッチが切れていることを確認し、充電ケーブルの本体側プラグを本体ソケットに差し込む。

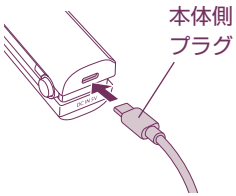

2 充電ケーブルの電源側プラグを AC アダプター・モバイルバッテリーなどにつなぐ。

定格出力 5V、2A 以上の AC アダプター・モバイルバッテリーを使用してください。
充電残量ランプが 2 回点滅を繰り返し、約 2.5 時間で満充電になります。
※使用直後など、充電池の温度が上がっているときは、充電残量ランプが点滅し続けます。充電池が冷めたら充電がはじまります。

3 充電残量ランプが点灯（約 5 秒）後消灯し充電が完了したら、充電ケーブルを抜く。

※満充電や満充電に近い状態で充電をしたときも、約 5 秒点灯後消灯します。

充電ケーブルを抜くときは、プラグ部分を持って抜いてください。

⚠注意

- 充電には付属の充電ケーブルを使う。
- パソコンから充電しない。
- 充電中、本体が温かくなりますが、性能に問題はありません。
- 充電中は使えません。

ご使用前の準備

1 髪の毛をよく乾かしておく。

2 ブラッシングをして、髪のからまり・ほつれなどを取り除く。

接触禁止

使用中および使用直後は、右のイラストで示した ■ 部 (高温部) を絶対にさわらない。やけどの恐れがあります。

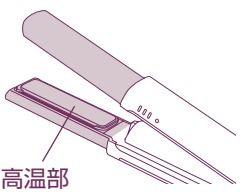

⚠注意

- ●家庭用ストレートパーマ剤や還元剤入りパーマ液・クセ伸ばし剤（「チオグリコール酸アンモニウム」・「システイン」の成分表示のあるもの）とは併用しない。還元剤でキューティクルを傷めることがあります。
- ●ひどく傷んだ髪には使わない。
- ●縮毛矯正をかけた髪の場合は、髪を傷めることがあるので、使わない。
- ●ヘアカラーで毛染めした場合は、２～３日経ってから使う。
- ●ヘアマニキュアで毛染めした場合は、シャンプーで十分に洗い流し、髪を完全に乾かしてから使う。髪がぬれていると色落ちし、色素が付着してアイロンを傷めることがあります。

使いかた

充電ケーブルは本体から抜いておく。（充電しながらの使用はできません。）
※使用中に本体が熱くなることがありますが故障ではありません。

1 キャップを取り、開閉ロックを押してロックを解除する。

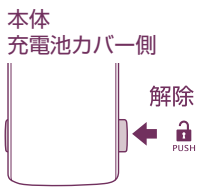

2 スイッチを長押し（約 2 秒）する。

充電残量ランプが点灯、温度ランプ (初めて使うときは 210℃、2 回目以降は前回最終設定温度) が点滅します。
充電池の残量が低下すると充電残量ランプが点滅します。
低温環境では充電池の残量に関わらず充電残量ランプが点滅することがあります。

少ない ←→ 多い			
残量 10% 未満		残量 25% 未満 10% 以上	
0.2秒間に1回 点滅 （充電してください）	0.5秒間に1回 点滅	1 秒間に 1 回 点滅	点灯

3 スイッチを押して、温度を設定する。

160℃・190℃・210℃に設定出来ます。
※髪質により設定温度を選んでください。特に毛先は傷みやすいのでご注意ください。慣れるまでは、低い温度での使用をおすすめします。

4 本体を閉じて開閉ロックを押し、アイロン部をロックする。

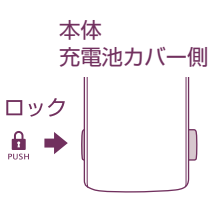

設定した温度になると温度ランプが点滅から点灯に変わります。
※アイロン部が開いた状態、低温環境では、設定温度になるまでに時間がかかります。
※キャップは絶対に取り付けないでください。故障の原因になります。

5 設定した温度になったら、ロックを解除し、髪をスタイリングする。



※高温部に触れないように注意してください。
（→ 11 ページ）

① 2 ～ 3cm 幅で毛束を取り、アイロン部の中央にはさみます。

②毛先に向けて、まっすぐゆっくりと、片手ですべらせます。

●毛先アレンジのしかた
毛先の少し上で半回転（180°）させ、そのままゆっくりすべらせると、まとまりのあるワンカールヘアに。

※アイロンを回し過ぎると、髪を傷める原因となります。

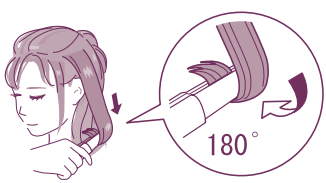

6 使用後は、スイッチを長押し（約２秒）して切る。



7 本体を閉じた状態で開閉ロックを押してロックし、キャップをはめ、湿気の少ないところで保管する。

長期間使用しないときは、充電池を取り出してください。

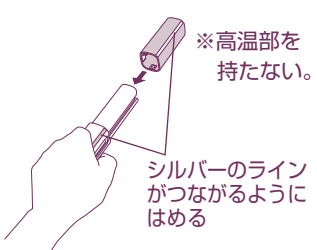

⚠注意

- 同じところに連続してあて続けない。髪を傷める原因になります。
- 整髪料などの付いた手でさわらない。劣化の原因となります。
- バッグなどに入れるときは、本体とキャップが完全に冷めてから入れる。
- キャップ部分を持って持ち運ばない。

お手入れのしかた

スイッチを切って、冷めてからお手入れする。

乾いたやわらかい布で汚れをふき取る。

汚れが落ちにくいときは（充電ケーブルは除く）、「石けん水」または「水で薄めた中性洗剤」に浸したやわらかい布をよく絞ってふき取る。

⚠注意	●水洗いは絶対にしない。 ●アルコール・ベンジン・除光液などでふかない。

故障かな？と思ったら

こんなときは	考えられる原因	処置の方法
初めて使用するとき、においがする。	ヒーターによる加熱のため、多少のにおいがすることがありますが、故障ではありません。	そのままご使用ください。
電源が入らない。	絶縁シートが抜かれていない。	絶縁シートを抜く。（→ 7 ページ）
	充電ケーブルが接続されている。	充電ケーブルを抜く。
	充電が切れている。	充電する。（→ 10 ページ）
	充電池が入っていない。	充電池を入れる。（→ 8 ページ）
充電残量ランプが点滅する。	充電池の温度が上がりすぎた。	充電中はそのままお待ちください。 使用中はスイッチを切って、温度が下がるまでお待ちください。（温度が下がりきらないと電源は入りません。）
充電してもすぐに使えなくなる。	充電池の寿命が近づいている。	充電池には寿命があります。ご購入後、すぐにこの状態になった場合は、「お客様ご相談窓口」にご相談ください。 （→ 18 ページ）
全てのランプが 0.2 秒間に 1 回点滅する。	低温環境で使っている。	電源を切り、推奨使用環境温度内（10 ～ 30℃ ）で使う。それでも改善しない場合はすぐに使用を中止し、「お客様ご相談窓口」にご相談ください。 （→ 18 ページ）

充電できない。	充電池が入っていない。	充電池を入れる。 （→ 8 ページ）
充電ケーブルを折り曲げたり、動かすと、充電が止まる。	充電ケーブルが断線しているか、断線しかけている。	すぐに使用を中止し、 「お客様ご相談窓口」にご相談ください。（→ 18 ページ）
こげ臭いにおいがする。		
ランプが点かなかったり、アイロン部が温まらないことがある。		
その他の異常・故障がある。		

仕様

品名	コードレスモバイルヘアアイロン
品番	TS510A
充電ケーブルの長さ	1 m
充電電源	DC5V、2A
質量	180 g（本体のみ）
アイロン部最高温度	210℃（周囲温度 30℃の場合）
寸法	高さ 70 × 幅 189 × 奥行き 34mm（本体のみ 使用時） 高さ 35 × 幅 192 × 奥行き 34mm（キャップあり）
使用時間	約 25 分（使用環境により変わることがあります。）
充電時間	約 2.5 時間
推奨使用環境温度	10℃～ 30℃
付属品	充電ケーブル・充電池・耐熱キャップ

アフターサービス

❶ 保証書について ／保証期間はお買い上げ日より１年間です。

商品に同梱されている取扱説明書には商品の保証書が付いています。保証書はお買い上げ販売店で「販売店名・お買い上げ日」などの記入または販売証明書などの発行をご確認の上、内容をよくお読みの後、大切に保管してください。

❷ 修理を依頼されるとき

- 保証期間中は商品に保証書または販売証明書などご購入日のわかるものを添えてお買い上げ販売店にご持参ください。
  保証書の記載内容にそって修理いたします。
- 保証期間が過ぎているときはお買い上げ販売店にご相談ください。
  修理により使用できる場合は、お客様のご要望により有料修理いたします。

❸ 補修用性能部品の保有期間

当社では、この商品の補修用性能部品（商品の機能を維持するために必要な部品）の保有期間は製造打ち切り後５年としております。
万一、何らかの理由で保有期間満了後に無料修理対象期間がある場合は、無料修理規定にそって代替機種に無料交換いたします。

❹ ご使用中にふだんと変わった状態になったとき

ただちにご使用を中止し、お買い上げ販売店に点検・修理をご依頼ください。お客様ご自身での分解修理は危険ですのでおやめください。分解後は弊社無料修理が受けられなくなります。

❺ アフターサービスについてご不明な点があるとき

お買い上げ販売店にお問い合わせください。

- ご転居により、お買い上げ販売店のアフターサービスを受けられなくなる場合は、事前に販売店にご相談ください。
- ご贈答品や譲渡品などで、お買い上げ販売店のアフターサービスを受けられない場合は、下記の「お客様ご相談窓口」にお問い合わせください。

テスコムお客様ご相談窓口
〒 390-1242 長野県松本市和田 4217 － 1
受付時間：９時～ 17 時
（土・日・祝日・弊社休業日を除く）
FAX 0263-40-3840

●ホームページからのお問い合わせ
お問い合わせはチャットボットが便利です。
URL ▶ https://www.tescom-japan.co.jp/support/

●修理についてのお問い合わせ
通話無料 **0120-343-122**

●その他のお問い合わせ
通話無料 **0120-106-018**

●部品・消耗品ご購入について
テスコム製品取扱店および下記専用ページ、またはチャットボットからご購入いただけます。
URL ▶ https://tescom-shop.jp/pages/parts

この製品には、リサイクル可能な部品が含まれています。廃棄の際は、お住まいの地域の条例などに従ってください。

愛情点検



● 長年ご使用のヘアアイロンの点検を！

こんな症状はありませんか	●充電ケーブルが異常に熱くなる。 ●こげ臭いにおいがする。 ●製品の一部に割れ・ゆるみ等がある。 ●その他、異常や故障がある。	▶ ご使用中止	事故防止のため、充電ケーブルを抜き、販売店に点検・修理をご相談ください。

〈無料修理規定〉

1.**商品に同梱されている取扱説明書には商品の保証書が付いています。**
お買い上げ日から保証期間中に、取扱説明書、本体ラベルなどの注意書に従った正常な使用状態で故障した場合には、商品と保証書または販売証明書などをご持参・ご提示の上、お買い上げ販売店にご相談ください。本書記載内容に基づき無料修理いたします。

2.保証期間内でも次のような場合には有料修理となります。
①使用上の誤り、改造や不当な修理による故障または損傷。
②お買い上げ後の落下、引っ越し、輸送などによる故障または損傷。
③火災、地震、水害、落雷などの天災もしくは公害や異常電圧などの外部要因による故障または損傷。
④業務用としてや共有施設での使用、車両、船舶への搭載など一般家庭用以外に使用された場合の故障または損傷。
⑤電源コードやモーターの有寿命部品および、付属品や消耗品の自然摩耗、消耗、経年劣化などによる製品の不具合。
⑥お客様のご使用環境や維持・管理方法に起因して生じた故障および 損傷の場合。
（例：電源コードの巻きつけなどによる断線、吸込口の破損・目詰まり、毛髪・ホコリの吸込み・侵入、動物毛の侵入および動物による損傷など）
⑦保証書の提示がない場合。
⑧保証書にお買い上げ日、お客様名、販売店名の記入のない場合あるいは字句を書き換えられた場合。

3.ご転居の場合は事前にお買い上げ販売店にご相談ください。

4.通信販売やご贈答品・譲渡品などでお買い上げ販売店に修理を依頼されることができない場合は、「お客様ご相談窓口」にお問い合わせください。なお、譲渡品や転売品（新品購入を含む）などの場合、最初にご購入されたお客様の保証期間が適用されます。

5.製品の状態やその他の事情により、修理に代えて製品交換で対応する場合がありますのでご了承ください。

6.本書に基づき無料修理（製品交換を含む対応）を行った製品の保証期間は、最初のご購入時の保証期間が適用されます。

7.本書は日本国内においてのみ有効です。（This warranty is valid only in Japan.）

8.保証書は再発行いたしませんので紛失しないよう大切に保管してください。

テスコム電機株式会社 www.tescom-japan.co.jp
工場／長野県松本市和田4217－1

5244-3