TESCOM

mofult

HUG AIR BLOW DRYER

ハグエアー ハンズフリードライヤー（犬・猫用）

PET-DRY01WH

屋内・家庭用

取扱説明書



このたびは、本製品をお買い上げいただき誠にありがとうございます。
ご使用前に、本書を必ずお読みください。
安全にお取り扱いいただくための注意事項、操作方法を本書に記載しています。
また、本書を読み終わったあとは、大切に保管してください。

※本書では一部を除いて、“PET-DRY01WH” を「本製品」と表記しています。

もくじ

安全上のご注意 ……2
パッケージ内容の確認 ……6
各部の名前とはたらき ……7
使いかた ……8
おすすめの乾かし方 ……9
フレキシブルホルダーを使用して乾かす場合 ……9
フレキシブルホルダーを使用せずに乾かす場合 ……9
お手入れと保管 …… 10
お手入れのしかた …… 10
保管のしかた …… 10
故障かなと思ったら …… 11
仕様 …… 12
アフターサービス …… 13

安全上のご注意

●ご使用前に、この「安全上のご注意」をよくお読みの上、正しくお使いください。
●ここに示した注意事項は、人への危害や財産の損害を未然に防ぐためのものです。必ずお守りください。
●注意事項は次のように区分しています。

⚠警告	誤った扱いをすると、死亡または重傷を負う可能性が想定される内容を示します。
⚠注意	誤った扱いをすると、人が傷害を負う可能性や物的損害のみの発生が想定される内容を示します。

図記号の例

記号は、「してはいけないこと」の内容をお知らせするものです。


(左図の場合は分解禁止)

記号は、「しなければならないこと(強制)」の内容をお知らせするものです。


(左図の場合は電源プラグをコンセントから抜く)

⚠警告	
 電源プラグを抜く	**使用後は必ず電源を「OFF」にし、電源プラグをコンセントから抜く。** ●火災・感電の恐れがあります。
 必ず守る	**電源プラグは根元まで確実に差し込む。** ●発煙・発火・感電の恐れがあります。
	コンセントから電源プラグを抜くときは、電源プラグを持って抜く。 ●電源プラグが傷んで、感電・ショート・発火の恐れがあります。
	電源プラグにホコリが付着しないように、定期的に掃除をする。 ●火災・感電の恐れがあります。
	電源は AC100V/ 定格 15A 以上で、コンセントや配線器具は単独で使用する。(日本国内専用) ●火災・感電・やけどの恐れがあります。
 禁止	**ペットの目や耳の中に直接熱風をあてない。** ●重大な障害をひきおこす恐れがあります。
	本体内部が真っ赤になったり、煙が出る、本体の中で異物が動く音がするときは使わない。 ●感電・発火・けがの恐れがあります。

⚠警告

禁止

電源コードを傷つけない。
無理に曲げない・ねじらない・引っ張らない・重いものをのせない・熱いものに近付けない・はさみ込まない・加工しない・束ねたまま使わない。

- 火災・感電の恐れがあります。

次の状態が確認されたときは使わない。

- 使用中に風が出たり出なかったりするとき。
- 電源コードがねじれて戻らなくなったとき。
- 電源コード・電源プラグの根元部分が変形・傷んでいるとき。

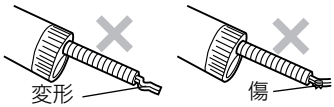

- コンセントの差し込みがゆるいとき。
- 電源コードが異常に熱いとき。

- やけど・火災・ショート・感電の恐れがあります。
  電源コードや電源プラグが破損している場合は、販売店またはお客様ご相談窓口に修理を依頼してください。

本体に電源コードを巻きつけない。

- 電源コードが断線し、火災・感電・やけどの恐れがあります。



スイッチを入れたまま放置しない。

- 火災や熱による変質・変形の恐れがあります。

補助を必要とする人（子どもを含む）は、単独でこの製品を使わない。

- 感電・けが・やけどの恐れがあります。
  使用する際は、安全に責任を負える人の監督・指示のもとで使うようにしてください。
  また、子どもが本製品で遊ばないように注意してください。

屋外およびそれに等しい場所で使わない。

- 故障の恐れがあります。

梱包材（ポリ袋・電源プラグのカバーなど）を、子どもの手の届く場所に置かない。

- 口や鼻をふさいだり、口に入れるなどして、窒息や誤飲する恐れがあります。



引火性のもの（ガソリン・ベンジン・シンナー・ガス・整髪剤など）の近くで使わない。
スプレー式整髪料（ヘアスプレーなど）やグルーミングスプレーと同時に使わない。

- 爆発・火災の恐れがあります。

⚠警告	
禁止	**吸込口・吹出口をふさがない。** ●火災・やけどの恐れがあります。 
	吸込口・吹出口から、ヘアピンなどの異物を入れない。 ●火災・感電の恐れがあります。 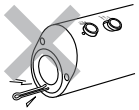
	使用中に吹出口をのぞき込まない。 ●風と一緒にホコリなどの異物が吹き出し、けがをする恐れがあります。
水場禁止	**浴室や湿気の多い所・水の近くで使わない。保管しない。** ●絶縁劣化などにより、感電・火災・ショートの恐れがあります。
水ぬれ禁止	**水につけない。水をかけない。** ●ショート・感電の恐れがあります。
ぬれ手禁止	**ぬれた手で使わない。** ●ショート・感電の恐れがあります。
分解禁止	**改造はしない。分解・修理しない。** ●火災・感電・けがの恐れがあります。 修理は販売店、またはお客様ご相談窓口にご相談ください。

⚠注意

必ず守る	**使用中、髪の毛が吸込口に吸い込まれないようにする。** ●髪の毛が切れたり、やけど・故障の恐れがあります。 必要に応じて髪を結んでください。 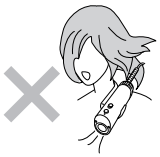
禁止	**ペットの被毛の乾燥・グルーミング以外の用途に使わない。** **また、人や乳幼児に使わない。** ●やけど・火災・故障の恐れがあります。 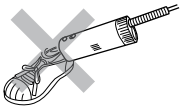
	フィルターを外したり、吸込口が破損した状態で使わない。 ●髪の毛が吸い込まれたり、火災・故障の恐れがあります。
	落としたり、ぶつけたりしない。 **破損したら使わない。** ●感電・発火・けがの恐れがあります。
	業務用として使わない。 **また、不特定多数の人が使う場所に置かない。** ●連続過負荷による故障の恐れがあります。
	スイッチは必要以上に速く動かさない。 **また、不完全な位置で使わない。** ●故障の恐れがあります。
接触禁止	**使用中・使用直後の吹出口は、高温のためさわらない。** **また、肌に触れさせない。** ●やけどの恐れがあります。

※安全上のご注意のイラストは実際の製品とは異なる場合があります。

パッケージ内容の確認

ご使用の前に、本製品のパッケージ内に、次のものがすべてそろっているかをご確認ください。なお、梱包には万全を期していますが、万が一、不足や破損などにお気付きの場合は、お買い上げの販売店またはテスコムお客様ご相談窓口まで、速やかにご連絡ください。

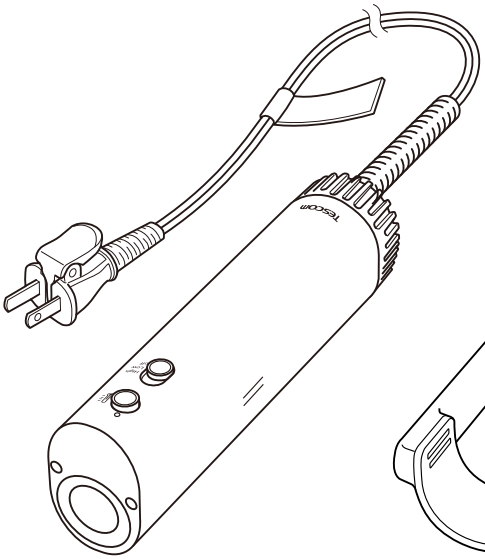

本体

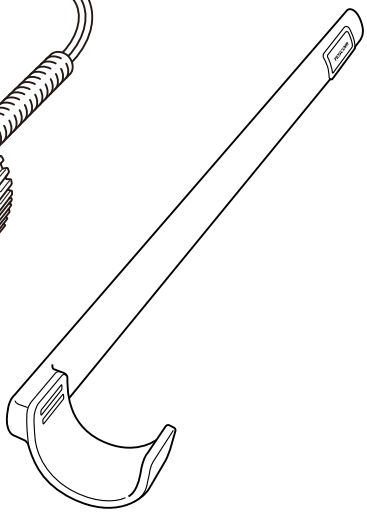

フレキシブルホルダー



取扱説明書
※保証書付き

各部の名前とはたらき

製品および部品の仕様は、予告なく変更する場合があります。

■本体

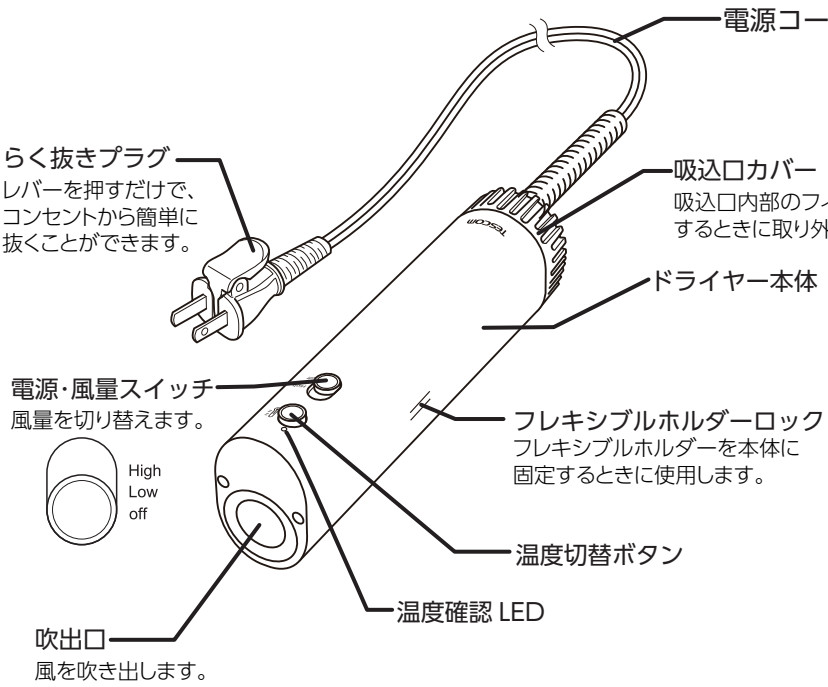

■付属品

•フレキシブルホルダー

フレキシブルに簡単に曲げられるので首や肩の大きさや形に合わせて調整可能です。
また、スタンド形状にも曲げられ、床やテーブルに置いて使用することも可能です。

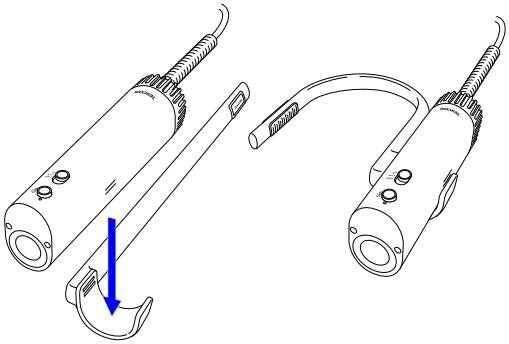

- フレキシブルホルダーを無理に曲げないでください。
  - 極端に逆方向へ強く曲げる
  - 直角に曲げる
  - 同じ箇所を連続で何度も屈曲するといった使いかたは破損の原因になります。

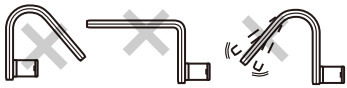

- 曲げるとき・戻すときはゆっくり動かしてください。

フレキシブルホルダーはロック機構で簡単に着脱が可能です。固定するときは、カチッと音がするまでしっかり嵌めてください。

使いかた

1

電源プラグを AC コンセントに差し込む。

電源・風量スイッチが「OFF」になっていることを確認してから差し込む。

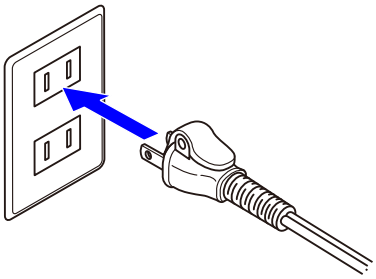

2

電源・風量スイッチを「High」「Low」のいずれかにしてペットに風をあてる。

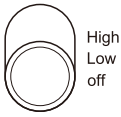

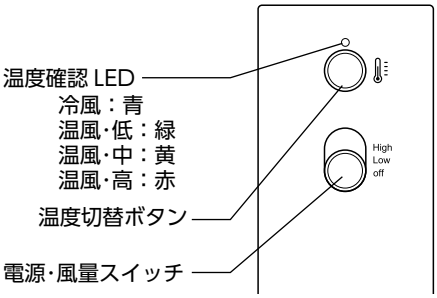

● 電源・風量スイッチ
High…… 早く乾燥させたいとき
Low …… ブロー乾燥させたいとき

● 温度切替ボタン
ボタンを押すたびに「冷風」、「温風・低」、「温風・中」、「温風・高」の順に切り替わり、各モードに合わせて温度確認 LED が点灯します。

⚠注意

ペットの目や耳の中に直接熱風をあてない。

- 重大な障害をひきおこす恐れがあります。

- 使用中、髪の毛が吸込口に吸い込まれないようにしてください。
  髪の毛が切れたり、やけど・故障の恐れがあります。
  必要に応じて髪を結んでください。

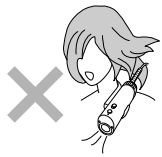

- 様子を見ながら、ペットが熱がっていないか確認しつつ送風温度や風量を調節してご使用ください
- 1カ所に温風をあてすぎないようにしてください。

3

使用後は、電源･風量スイッチを「OFF」にし、電源プラグのレバーを押して、コンセントから抜く。

コンセントから抜くときは、電源プラグを持って抜いてください。
電源プラグのレバーを押すと、簡単に抜くことができます。

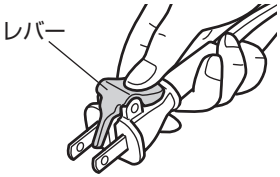

4

完全に冷めてから、湿気の少ない所で保管する。

- 電源コードを本体に巻きつけて保管しないでください。

おすすめの乾かし方

シーンに合わせて、3 つの乾かし方が選べます。
※仕上がりにはペットの個体差があります。

■ フレキシブルホルダーを使用して乾かす場合

● ハンズフリースタイル

フレキシブルホルダーを首に巻いて、両手を使ってペットを乾燥させます。



フレキシブルホルダーは、C字に曲げるよりも、U字に曲げた後､左右から挟む方が、首に固定されやすくなっています。

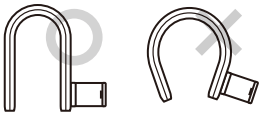

● スタンドスタイル

フレキシブルホルダーをスタンドにして、下から上向きに風を送り、乾きにくいおなか周りを乾燥させます。

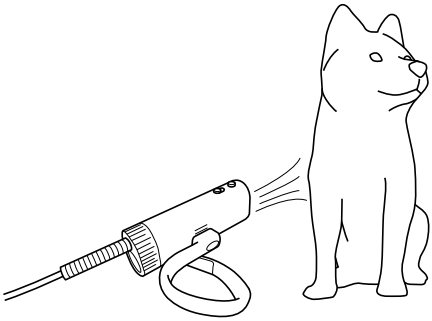

■ フレキシブルホルダーを使用せずに乾かす場合

● ハンディスタイル

本体を直接手で持って、足先や、耳裏など頭部の細かい部分を乾燥させます。

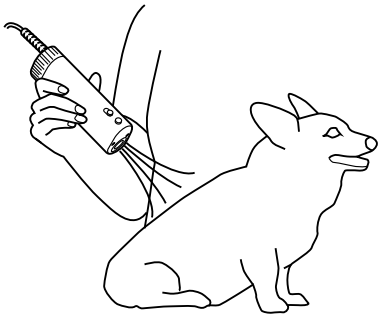

お手入れと保管

■お手入れのしかた

- お手入れの前に、電源・風量スイッチを「OFF」にし、AC コンセントから電源プラグを抜いてください。

● 本体・フレキシブルホルダーのお手入れ

乾いたやわらかい布で汚れをふき取ってください。
汚れが落ちにくいときは、「石けん水」または「水で薄めた中性洗剤」に 浸したやわらかい布をよく絞ってふき取ってください。

- 本体の水洗いは絶対にしないでください。
- アルコール・ベンジン・ 除光液などでふかないでください。

● 吸込口・フィルターのお手入れ

吸込口のホコリやペットの毛などを、水に浸してかたく絞った布でふき取ってください。
フィルターは吸込口カバーを取り外して、ブラシなどで汚れを払い落としてください。

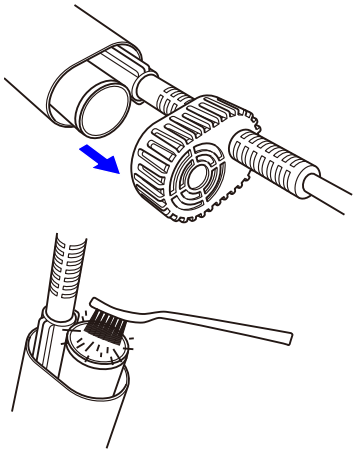

- 吸込口・フィルターの水洗いは絶対にしないでください。
- アルコール・ベンジン・ 除光液などでふかないでください。

お手入れはこまめに
温風が通常より熱くなり、被毛がこげたり、やけどの恐れがあるので、吸込口はこまめに(月１回以上)お手入れしてください。

■保管のしかた

- 下記の場所には保管しないでください。
  - 直射日光のあたる場所
  - 高温、多湿、水気の近く、ホコリが多い場所
  - 振動の多い場所
  - 化学薬品の保管場所や腐食性ガスが発生する場所
- 幼児の手が届かない場所に置いてください。

故障かなと思ったら

こんなとき	考えられる原因	対処のしかた
温風になったり、冷風になったりする 風量が減った 温風が異常に熱い 吹出口から火花が見える。（火花は安全装置の動作によるものです）	吸込口にホコリや毛が付着している	ホコリや毛を取り除いてください。 それでも直らないときは、すぐに使用を中止し、「お客様ご相談窓口」にご相談ください。➡ P.13
	吸込口をふさいでいる	使用中吸込口を握らず、ふさがないようにしてください。 それでも直らないときは、すぐに使用を中止し、「お客様ご相談窓口」にご相談ください。➡ P.13
本体や温風が異常に熱い。本体内部が真っ赤になったり煙が出る	安全装置が正常に動作していない	すぐに使用を中止し、「お客様ご相談窓口」にご相談ください。➡ P.13
風が出ない	電源コードが断線している	すぐに使用を中止し、「お客様ご相談窓口」にご相談ください。➡ P.13
風が出たり、出なかったりする	電源コードが断線しかけている	すぐに使用を中止し、「お客様ご相談窓口」にご相談ください。➡ P.13
電源コード・電源プラグの根元部分が変形・傷んでいる	電源コードが断線しかけている	すぐに使用を中止し、「お客様ご相談窓口」にご相談ください。➡ P.13
本体の中で異物が動く音がする		すぐに使用を中止し、「お客様ご相談窓口」にご相談ください。➡ P.13
その他の異常・故障がある		すぐに使用を中止し、「お客様ご相談窓口」にご相談ください。➡ P.13
電源プラグが異常に熱くなる	コンセントの差し込みがゆるい	コンセントに原因がある場合があります。最寄りの電器店にご相談ください。
使用時に部屋の LED 電球や照明がちらつく		お使いの環境により、部屋の照明がちらつく場合がありますが、ドライヤーの性能には問題ありません。そのままお使いください。

以上のことをお調べになり、直らない場合や、その他の異常・故障がある場合は、ご自分で修理せずに、お買い上げの販売店またはテスコム「お客様ご相談窓口」までご連絡ください。

仕様

製品名	ペット用ハンズフリードライヤー
型番	PET-DRY01WH
電源	AC100V 50/60Hz
定格消費電力	40W～1000W
温風温度	約110℃（周囲温度30℃、温度設定最大・風量強時）
安全装置	温度過昇防止装置（サーモスタット・温度ヒューズ）
風量(最大)	0.7m³/分（強風時、JIS規格測定法）
イオン量	放出イオン量：約1000万個/cm^3（当社測定法、冷風時のみ）
本体サイズ	[幅]約39mm×[奥行]約57mm×[高さ]約155mm（本体のみ）
質量	約380g（本体のみ） 約130g（フレキシブルホルダー）
電源コード長さ	約1.8m
使用温度・湿度	温度 -10～50℃　湿度0～80%（結露なきこと）
保管温度・湿度	温度 -10～55℃　湿度0～80%（結露なきこと）
生産国	中国

アフターサービス

❶ 保証書について ／保証期間はお買い上げ日より1年間です。

商品に同梱されている取扱説明書には商品の保証書が付いています。保証書はお買い上げ販売店で「販売店名・お買い上げ日」などの記入または販売証明書などの発行をご確認の上、内容をよくお読みの後、大切に保管してください。

❷ 修理を依頼されるとき

- 保証期間中は商品に保証書または販売証明書などご購入日のわかるものを添えてお買い上げ販売店にご持参ください。保証書の記載内容にそって修理いたします。
- 保証期間が過ぎているときはお買い上げ販売店にご相談ください。
  修理により使用できる場合は、お客様のご要望により有料修理いたします。

❸ 補修用性能部品の保有期間

当社では、この商品の補修用性能部品（商品の機能を維持するために必要な部品）の保有期間は製造打ち切り後５年としています。
万一、何らかの理由で保有期間満了後に無料修理対象期間がある場合は、無料修理規定にそって対応いたします。

❹ ご使用中にふだんと変わった状態になったとき

ただちにご使用を中止し、お買い上げ販売店に点検・修理をご依頼ください。お客様ご自身での分解修理は危険ですのでおやめください。分解後は当社無料修理が受けられなくなります。

❺ アフターサービスについてご不明な点があるとき

お買い上げ販売店にお問い合わせください。

- ご転居により、お買い上げ販売店のアフターサービスを受けられなくなる場合は、事前に販売店にご相談ください。
- ご贈答品や譲渡品などで、お買い上げ販売店のアフターサービスを受けられない場合は、下記の「お客様ご相談窓口」にお問い合わせください。

テスコムお客様ご相談窓口
〒 390-1242 長野県松本市和田 4217 － 1

受付時間：９時～ 17 時
（土・日・祝日・当社休業日を除く）
FAX 0263-40-3840

●ホームページからのお問い合わせ
お問い合わせはチャットボットが便利です。
URL ▶ https://www.tescom-japan.co.jp/support/

●修理についてのお問い合わせ
通話無料 0120-343-122

●その他のお問い合わせ
通話無料 0120-106-018

●部品・消耗品ご購入について
テスコム製品取扱店および下記専用ページ、またはチャットボットからご購入いただけます。
URL▶https://tescom-shop.jp/pages/parts

この製品には、リサイクル可能な部品が含まれています。廃棄の際は、お住まいの地域の条例などに従ってください。

愛情点検	★長年ご使用のハンズフリードライヤーの点検を!			
	ご使用の際このような症状はありませんか?	●電源ボタンを押しても運転しない ●電源プラグやコードを動かすと通電したりしなかったりする ●運転中時々止まる ●運転中異常な音がする ●こげくさい臭いがする ●その他の異常、故障がある	▶ ご使用中止	このような症状のときは、故障や事故防止のため、電源をオフにして、電源プラグを抜いてください。その後で、お買い上げの販売店またはテスコムお客様ご相談窓口までご連絡ください。

〈無料修理規定〉

1.商品に同梱されている取扱説明書には商品の保証書が付いています。
お買い上げ日から保証期間中に、取扱説明書、本体ラベルなどの注意書に従った正常な使用状態で故障した場合には、商品と保証書または販売証明書などをご持参・ご提示の上、お買い上げ販売店にご相談ください。本書記載内容に基づき無料修理いたします。

2.保証期間内でも次のような場合には有料修理となります。
①使用上の誤り、改造や不当な修理による故障または損傷。
②お買い上げ後の落下、引っ越し、輸送などによる故障または損傷。
③火災、地震、水害、落雷などの天災もしくは公害や異常電圧などの外部要因による故障または損傷。
④業務用としてや共有施設での使用、車両、船舶への搭載など一般家庭用以外に使用された場合の故障または損傷。
⑤電源コードやモーターの有寿命部品および、付属品や消耗品の自然摩耗、消耗、経年劣化などによる製品の不具合。
⑥お客様のご使用環境や維持・管理方法に起因して生じた故障および損傷の場合。
（例：電源コードの巻きつけなどによる断線、吸込口の破損・目詰まり、毛髪・ホコリの吸込み・侵入、動物毛の侵入および動物による損傷など）
⑦保証書の提示がない場合。
⑧保証書にお買い上げ日、お客様名、販売店名の記入のない場合あるいは字句を書き換えられた場合。

3.ご転居の場合は事前にお買い上げ販売店にご相談ください。

4.通信販売やご贈答品・譲渡品などでお買い上げ販売店に修理を依頼されることができない場合は、「お客様ご相談窓口」にお問い合わせください。なお、譲渡品や転売品（新品購入を含む）などの場合、最初にご購入されたお客様の保証期間が適用されます。

5.製品の状態やその他の事情により、修理に代えて製品交換で対応する場合がありますのでご了承ください。

6.本書に基づき無料修理（製品交換を含む対応）を行った製品の保証期間は、最初のご購入時の保証期間が適用されます。

7.本書は日本国内においてのみ有効です。（This warranty is valid only in Japan.）

8.保証書は再発行いたしませんので紛失しないよう大切に保管してください。

テスコム電機株式会社 www.tescom-japan.co.jp
工場／長野県松本市和田 4217 − 1

ハグエアー ハンズフリードライヤー（犬・猫用）
PET-DRY01WH

Web 取扱説明書
2026 年 1 月　第 1 版
テスコム電機株式会社

• 本書の著作権は、テスコム電機株式会社が保有しています。
• 本書の内容の一部または全部を無断で複製/転載することを禁止させていただきます。
• 本書の内容に関するご意見、ご質問がありましたら、テスコムお客様ご相談窓口までご連絡願います。
• 本製品の仕様および外観は、製品の改良のため予告なしに変更する場合があります。
• 本製品を使用したことによる他の機器の故障や不具合などについては、責任を負いかねますのでご了承ください。
• 本製品のうち、戦略物資または役務に該当するものの輸出にあたっては、外為法に基づく輸出または役務取引許可が必要です。
• その他本書に記載されている会社名・製品名などは、一般に各社の商標または登録商標です。