TESCOM

Web 取扱説明書

プロテクトイオン ヘアドライヤー

型番 **TEC-A086D** -H-N-W 家庭用

●このたびは、テスコム製品をお買い上げいただきありがとうございました。

●ご使用になる前に、この取扱説明書を必ずお読みいただき、正しくご使用ください。**とくに「安全上のご注意」(1～4P)は必ずお読みください。**

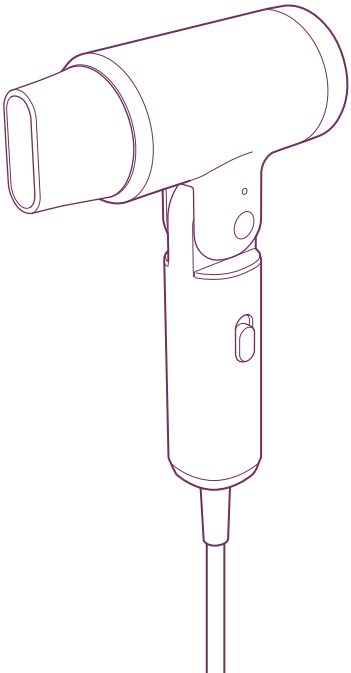

もくじ

安全上のご注意 …… 1

各部のなまえとはたらき …… 5

使いかた …… 7

お手入れのしかた …… 9

故障かな？と思ったら …… 10

仕様 …… 11

アフターサービス …… 12

無料修理規定 …… 13

安全上のご注意

- ご使用前に、この「安全上のご注意」をよくお読みのうえ、正しくお使いください。
- ここに示した注意事項は、人への危害や財産の損害を未然に防ぐためのものです。必ずお守りください。
- 注意事項は次のように区分しています。

⚠警告	誤った扱いをすると、死亡または重傷を負う可能性が想定される内容を示します。
⚠注意	誤った扱いをすると、人が傷害を負う可能性や物的損害のみの発生が想定される内容を示します。

図記号の例

記号は、「してはいけないこと」の内容をお知らせするものです。
（左図の場合は分解禁止）

記号は、「しなければならないこと（強制）」の内容をお知らせするものです。
（左図の場合は電源プラグをコンセントから抜く）

⚠警告	
電源プラグを抜く	**使用後は必ず電源を「OFF」にし、電源プラグをコンセントから抜く。** ●火災・感電のおそれがあります。
必ず守る	**電源プラグは根元まで確実に差し込む。** ●発煙・発火・感電のおそれがあります。
	コンセントから電源プラグを抜くときは、電源プラグを持って抜く。 ●電源プラグが傷んで、感電・ショート・発火のおそれがあります。
	電源プラグにホコリが付着しないように、定期的に掃除をする。 ●火災・感電のおそれがあります。
	電源は AC100V/ 定格 15A 以上で、コンセントや配線器具は単独で使用する。（日本国内専用） ●火災・感電・やけどのおそれがあります。

⚠警告

禁止

本体内部が真っ赤になったり、煙が出る、本体の中で異物が動く音がするときは使わない。

●感電・発火・けがのおそれがあります。

電源コードを傷つけない。
無理に曲げない・ねじらない・引っ張らない・重いものをのせない・熱いものに近付けない・はさみ込まない・加工しない・束ねたまま使わない。

●火災・感電のおそれがあります。

次の状態が確認されたときは使わない。

- 使用中に風が出たり出なかったりするとき。
- 電源コードがねじれて戻らなくなったとき。
- 電源コード・電源プラグの根元部分が変形・傷んでいるとき。
- コンセントの差し込みがゆるいとき。
- 電源コードが異常に熱いとき。

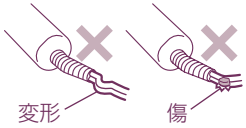

●やけど・火災・ショート・感電のおそれがあります。
電源コードや電源プラグが破損している場合は、販売店またはお客様ご相談窓口に修理を依頼してください。

本体に電源コードを巻きつけない。

●電源コードが断線し、
火災・感電・やけどのおそれがあります。

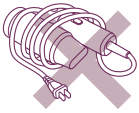

スイッチを入れたまま放置しない。

●火災や熱による変質・変形のおそれがあります。

補助を必要とする人（子どもを含む）は、単独でこの製品を使わない。

●感電・けが・やけどのおそれがあります。
使用する際は、安全に責任を負える人の監督・指示のもとで使うようにしてください。また、子どもが本製品で遊ばないように注意してください。

⚠警告

禁止

屋外およびそれに等しい場所で使わない。
●故障のおそれがあります。

梱包材（ポリ袋・電源プラグのカバーなど）を、子どもの手の届く場所に置かない。
●口や鼻をふさいだり、口に入れるなどして、窒息や誤飲するおそれがあります。



引火性のもの（ガソリン・ベンジン・シンナー・ガス・整髪剤など）の近くで使わない。スプレー式整髪剤と同時に使わない。
●爆発・火災のおそれがあります。

吸込口・吹出口をふさがない。
●火災・やけどのおそれがあります。



図のように上向きに置いて使わない。
●吸込口がふさがれ、故障の原因になります。



吸込口・吹出口から、ヘアピンなどの異物を入れない。
●火災・感電のおそれがあります。



使用中に吹出口をのぞき込まない。
●風と一緒にホコリなどの異物が吹き出し、けがをするおそれがあります。

水場禁止

浴室や湿気の多いところ・水の近くで使わない。保管しない。
●絶縁劣化などにより、感電・火災・ショートのおそれがあります。

ぬれ手禁止

ぬれた手で使わない。
●ショート・感電のおそれがあります。

水ぬれ禁止

水につけない。水をかけない。
●ショート・感電のおそれがあります。

分解禁止

改造はしない。分解・修理しない。
●火災・感電・けがのおそれがあります。修理は販売店、またはお客様ご相談窓口にご相談ください。

⚠注意

必ず守る

使用中、髪の毛が吸込口に吸い込まれないようにする。

●髪の毛が切れたり、やけど・故障のおそれがあります。
吸込口と髪は 10cm 以上離して使ってください。



禁止

人の毛髪の乾燥・整髪以外の用途（かつら・衣類や靴・布団などの乾燥）に使わない。
また、乳幼児・ペットに使わない。

●やけど・火災・故障のおそれがあります。



フィルター・フィルターカバーを外して使わない。専用のフィルター以外は使わない。

●髪の毛が吸い込まれたり、火災・故障のおそれがあります。

落としたり、ぶつけたりしない。破損したら使わない。

●感電・発火・けがのおそれがあります。

業務用として使わない。
また、不特定多数の人が使う場所に置かない。

●連続過負荷による故障のおそれがあります。

スイッチは必要以上に速く動かさない。また、不完全な位置で使わない。

●故障のおそれがあります。

グリップを折りたたんだり開くときに、■部に指を置かない。折りたたんだり開くときに、速く動かさない。

●指などをはさみ、けがのおそれがあります。

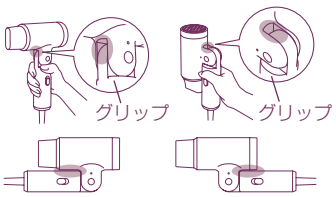

接触禁止

使用中・使用直後のアタッチメントおよび吹出口は、高温のためさわらない。また、肌に触れさせない。

●やけどのおそれがあります。

※ 安全上のご注意のイラストは実際の製品とは異なる場合があります。

各部のなまえとはたらき

製品および部品の仕様は、予告なく変更する場合があります。

●プロテクトイオンの毛髪へのはたらき
マイナスイオンとプラスイオンを同時に放出。
それぞれのイオンが髪にはたらいて、髪の広がりや傷みの一因となる静電気を抑制。また、髪のツヤもアップ。

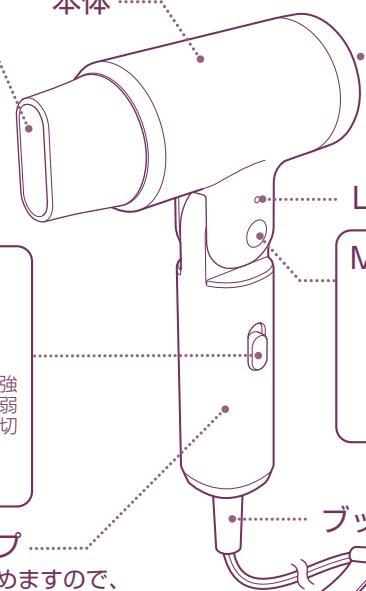

本体

吹出口
プロテクトイオンを含んだ風を吹き出します。

吸込口

LED

MODE スイッチ

MODE

切替スイッチ
風量を切り替えます。

TURBO …強
SET ……弱
OFF ……切

グリップ
折りたためますので、収納や携帯に便利です。

ブッシュ

電源コード

クイックコードバンド
収納時、電源コードをまとめるのに便利です。

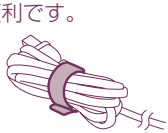

レバー
プラグを抜くときに押します。

電源プラグ

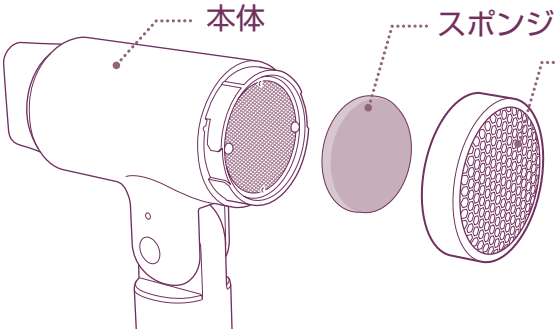

●インレット
（スポンジ付き）＊

TEC-A086D-W（パールホワイト）
型番：TA036360
JAN：4975302036360

TEC-A086D-H（グレー）
型番：TA036377
JAN：4975302036377

TEC-A086D-N（ゴールド）
型番：TA036384
JAN：4975302036384

付属品

●ポーチ

製品が冷めてから収納してください。
電源コードを無理に曲げたり引っ張ったりした状態で
収納しないでください。

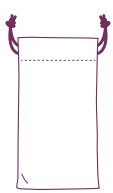

●セットフード＊

TEC-A086D-W（パールホワイト）
型番：TA036339
JAN：4975302036339

TEC-A086D-H（グレー）
型番：TA036346
JAN：4975302036346

TEC-A086D-N（ゴールド）
型番：TA036353
JAN：4975302036353

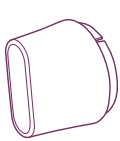



※使用中・使用直後は、
高温のためさわらない。

＊の付いた部品および付属品は、テスコムオンラインショップでご購入いただけます。製品の型番をご確認の上、ご注文ください。
（ホームページからのご購入については 12 ページ参照）

使いかた

1 電源プラグをコンセントに差し込む。

切替スイッチが「OFF」になっていることを確認してから差し込む。

瞬間的な放電により、電源プラグを抜き差ししたときに火花が飛ぶことがありますが問題ありません。

2 切替スイッチを「TURBO」または「SET」にして髪に風をあてる。

LED が赤色 (HIGH) に点灯します。

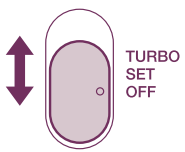

●切替スイッチ
TURBO… 洗髪後のドライに適しています。
SET …… 髪のセットに適しています。

●MODE スイッチ
• MODE スイッチを押すたびに温度が切り替わり、LED が以下の色に点灯します。
HIGH…… 赤
MID …… オレンジ
AUTO … 青～赤の繰り返し
SCALP… 黄
COOL … 青

• クールショット
MODEスイッチを長押し(約1秒)すると、COOLに切り替わり、もう一度長押し(約1秒)すると、元のモードに戻ります。

※保護フィルムはご使用前に必ず取り外してください。

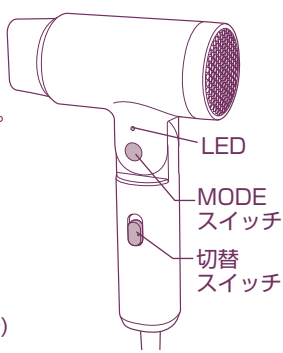

●適した使いかた
「HIGH」…… 髪をすばやく乾かしたいときに。
「MID」 …… 熱すぎない温度で髪を過乾燥させずに乾かしたいときに。
「AUTO」 … 温風と冷風を繰り返し髪の表面温度の上昇を抑えるので、髪のダメージが気になるときに。
「SCALP」…低温風で髪をいたわりながら乾かしたいときや、暑い季節に。
「COOL」 … 仕上げに使用するとキューティクルが整い、スタイリングをキープします。

3 使用後は、切替スイッチを「OFF」にし、電源プラグのレバーを押して、コンセントから抜く。

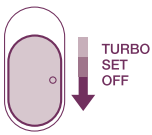

コンセントから抜くときは、
電源プラグを持って抜いてください。
電源プラグのレバーを押すと、
楽に抜くことができます。

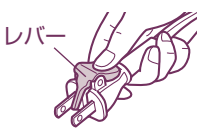

4 完全に冷めてから、湿気の少ないところで保管する。

※電源コードを本体に巻きつけて保管しないでください。

⚠注意

- 吸込口と髪は 10cm 以上離して使う。髪の毛が吸い込まれるおそれがあります。



- 吹出口と髪は 3cm 以上離す。1 カ所に温風をあてすぎない。
- 整髪剤などの付いた手でさわらない。劣化の原因となります。
- グリップを折りたたんだり開くときに、指をはさまないように注意する。（→ 4 ページ）

お手入れのしかた

切替スイッチを「OFF」にし電源プラグを抜き、冷めてからお手入れする。

本体・アタッチメント

乾いたやわらかい布で汚れをふき取る。

汚れが落ちにくいときは、
「石けん水」または「水で薄めた中性洗剤」に
浸したやわらかい布をよく絞ってふき取る。

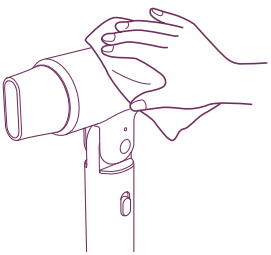

⚠注意
- 本体の水洗いは絶対にしない。
- アルコール・ベンジン・除光液などでふかない。

吸込口・スポンジ・インレット
（フィルター）　（フィルターカバー）

❶ インレットの凸部を、本体の〇印に合うまで回し、本体から外す。

❷ ホコリや髪の毛などを掃除機で吸うか、やわらかいブラシなどで取り除く。（インレットの外側・内側、スポンジ、吸込口）

❸ インレットの凸部を、本体の〇印に合わせてはめ、本体の●印と合うまで回して取り付ける。

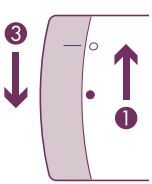

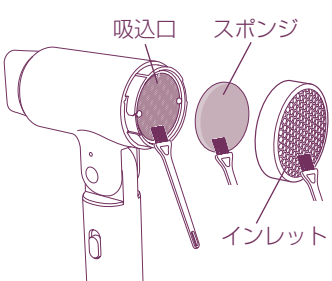

●お手入れはこまめに
温風が通常より熱くなり、髪がこげたり、やけどのおそれがあるので、吸込口はこまめに（月１回以上）お手入れする。

⚠注意
- 本体から外した状態でインレットを強く握らない。インレットが破損するおそれがあります。

故障かな？と思ったら

こんなときは	考えられる原因	処置の方法
温風になったり、冷風になったりする。 風量が減った。温風が異常に熱い。 吹出口から火花が見える。（火花は安全装置の動作によるものです）	AUTO に設定されている。	故障ではありません。そのままご使用ください。
	吸込口（フィルター・フィルターカバー）にホコリや髪が付着している。	ホコリや髪を取り除く。それでも直らないときは、すぐに使用を中止し、「お客様ご相談窓口」にご相談ください。（→ 12 ページ）
	吸込口をふさいでいる。	ふさがないように使う。それでも直らないときは、すぐに使用を中止し、「お客様ご相談窓口」にご相談ください。（→ 12 ページ）
本体や温風が異常に熱い。本体内部が真っ赤になったり煙が出る。	安全装置が正常に動作していない。	すぐに使用を中止し、「お客様ご相談窓口」にご相談ください。（→ 12 ページ）
風が出ない。	電源コードが断線している。	
風が出たり、出なかったりする。 電源コード・電源プラグの根元部分が変形・傷んでいる。	電源コードが断線しかけている。	
本体の中で異物が動く音がする。		
LED が赤色に連続で点滅する。		
その他の異常・故障がある。		
LED が青色に連続で点滅する。	吸込口にホコリや髪が付着している。	電源プラグをコンセントから抜き、ホコリや髪を取り除く。時間をおいて、電源プラグを差しなおす。それでも直らないときは、すぐに使用を中止し「お客様ご相談窓口」にご相談ください。（→ 12 ページ）
	吸込口をふさいでいる。	
電源プラグが異常に熱くなる。	コンセントの差し込みがゆるい。	コンセントに原因がある場合があります。最寄りの電器店にご相談ください。

こんなときは	考えられる原因	処置の方法
プロテクトイオンの効果が感じられない。	髪の毛に帯電している静電気が少ないときや、使用する環境によっては、効果が現れにくいことがあります。	
ヘアドライヤー使用時に部屋の照明がちらつく。	お使いの環境により、部屋の照明がちらつく場合がありますが、問題ありません。そのままお使いください。	

仕様

品名	プロテクトイオン ヘアドライヤー
型番	TEC-A086D-H、TEC-A086D-N、TEC-A086D-W
電源	AC100V 50/60Hz
消費電力	1200W（TURBO + HIGH）
温風温度	約 100℃ （周囲温度 30℃の場合。TURBO + HIGH のときの温度）
電源コード長さ	約 1.7m
質量	約 410 g（本体のみ） 約 425 g（セットフード付き）
付属品	ポーチ・セットフード
安全装置	温度過昇防止装置（サーモスタット・温度ヒューズ）
寸法	幅約163mm×奥行約56mm×高さ約93mm （本体のみ、収納時） 幅約108mm×奥行約56mm×高さ約189mm（本体のみ、使用時） 幅約139mm×奥行約56mm×高さ約189mm（セットフード付き）
推奨使用環境	気温 10～30℃　湿度 0～60%

アフターサービス

❶保証書について ／保証期間はお買い上げ日より１年間です。

製品に同梱されている取扱説明書には製品の保証書が付いています。保証書はお買い上げ販売店で「販売店名・お買い上げ日」などの記入または販売証明書などの発行をご確認のうえ、内容をよくお読みになったあと、大切に保管してください。

❷修理を依頼されるとき

- 保証期間中は製品に保証書または販売証明書などご購入日のわかるものを添えてお買い上げ販売店にご持参ください。保証書の記載内容にそって修理いたします。
- 保証期間が過ぎているときはお買い上げ販売店にご相談ください。
  修理により使用できる場合は、お客様のご要望により有料修理いたします。
- お預かり製品の不具合箇所、不具合原因、故障部品等の状態により代替交換修理（後継機種への代替交換を含む）となります。

❸補修用性能部品の保有期間

当社では、この製品の補修用性能部品（製品の機能を維持するために必要な部品）を製造打ち切り後、当社所定の期間保有しておりますが、部品供給終了等により修理終了となる場合がございます。
万一、補修用性能部品の保有期間満了後に無料修理対象期間が残っている場合は、無料修理規定にそって対応いたします。

❹ご使用中にふだんと変わった状態になったとき

ただちにご使用を中止し、お買い上げ販売店に点検・修理をご依頼ください。お客様ご自身での分解修理は危険ですのでおやめください。分解後は当社無料修理が受けられなくなります。

❺アフターサービスについてご不明な点があるとき

お買い上げ販売店にお問い合わせください。

- ご転居により、お買い上げ販売店のアフターサービスを受けられなくなる場合は、事前に販売店にご相談ください。
- ご贈答品や譲渡品などで、お買い上げ販売店のアフターサービスを受けられない場合は、下記の「お客様ご相談窓口」にお問い合わせください。

テスコムお客様ご相談窓口

〒390-1242 長野県松本市和田4217－1

受付時間：9時～17時
（土・日・祝日・当社休業日を除く）
FAX 0263-40-3840

●ホームページからのお問い合わせ
ホームページからのお問い合わせが便利です。
URL ▶ https://www.tescom-japan.co.jp/support/

●修理についてのお問い合わせ
通話無料 **0120-343-122**

●その他のお問い合わせ
通話無料 **0120-106-018**

●部品・消耗品ご購入について
テスコムオンラインショップ
（右記QR）でご購入いただけます。

この製品には、リサイクル可能な部品が含まれています。廃棄の際は、お住まいの地域の条例などに従ってください。

愛情点検



● 長年ご使用のヘアドライヤーの点検を！

こんな症状はありませんか	ご使用中止
●電源コードや電源プラグが異常に熱くなる。 ●こげ臭いにおいがする。 ●製品の一部に割れ・ゆるみなどがある。 ●その他、異常や故障がある。	事故防止のため、電源プラグを抜き、販売店に点検・修理をご相談ください。

〈無料修理規定〉

1.**製品に同梱されている取扱説明書には製品の保証書が付いています。**
お買い上げ日から保証期間中に、取扱説明書、本体ラベルなどの注意書に従った正常な使用状態で故障した場合には、製品と保証書または販売証明書などをご持参・ご提示の上、お買い上げ販売店にご相談ください。本書記載内容に基づき無料修理いたします。

2.保証期間内でも次のような場合には有料修理となります。
①使用上の誤り、改造や不当な修理による故障または損傷。
②お買い上げ後の落下、引っ越し、輸送などによる故障または損傷。
③火災、地震、水害、落雷などの天災もしくは公害や異常電圧などの外部要因による故障または損傷。
④業務用としてや共有施設での使用、車両、船舶への搭載など一般家庭用以外に使用された場合の故障または損傷。
⑤電源コードやモーターの有寿命部品および、付属品や消耗品の自然摩耗、消耗、経年劣化などによる製品の不具合。
⑥お客様のご使用環境や維持・管理方法に起因して生じた故障および損傷の場合。
（例：電源コードの巻きつけなどによる断線、吸込口の破損・目詰まり、毛髪・ホコリの吸込み・侵入、動物毛の侵入および動物による損傷など）
⑦保証書の提示がない場合。
⑧保証書にお買い上げ日、お客様名、販売店名の記入のない場合あるいは字句を書き換えられた場合。

3.ご転居の場合は事前にお買い上げ販売店にご相談ください。

4.通信販売やご贈答品・譲渡品などでお買い上げ販売店に修理を依頼されることができない場合は、「お客様ご相談窓口」にお問い合わせください。なお、譲渡品や転売品（新品購入を含む）などの場合、最初にご購入されたお客様の保証期間が適用されます。

5.製品の状態やその他の事情により、修理に代えて製品交換で対応する場合がありますのでご了承ください。

6.本書に基づき無料修理（製品交換を含む対応）を行った製品の保証期間は、最初のご購入時の保証期間が適用されます。

7.本書は日本国内においてのみ有効です。（This warranty is valid only in Japan.）

8.保証書は再発行いたしませんので紛失しないよう大切に保管してください。

テスコム電機株式会社 www.tescom-japan.co.jp
工場／長野県松本市和田 4217 － 1

6404-1