TESCOM

フェイシャルポイントケア
SKIN TAP
型番 **HCB-STT01WH** 家庭用

取扱説明書



このたびは、本製品をお買い上げいただき誠にありがとうございます。

・本書では操作方法と安全にお取り扱いいただくための注意事項を記載しています。

・ご使用前に、この取扱説明書を必ずお読みください。

・本製品は医療機器ではありません。

もくじ

安全上のご注意 …… 2
パッケージ内容の確認 …… 4
各部の名称 …… 5
本体 …… 5
専用 USB ケーブル …… 5
充電する（充電時間：約 2.5 時間） …… 6
電源 / 充電表示 LED …… 6
使いかた …… 7
おすすめの使用部位 …… 9
ラインケアモード …… 9
タッピングモード …… 9
お手入れについて …… 10
保管のしかた …… 10
廃棄するときは …… 10
リチウムイオン電池のリサイクルについてのお願い …… 10
こんなときは …… 11
基本仕様 …… 12
アフターサービス …… 13

安全上のご注意

お使いになる人や他の人への危害・財産への損害を未然に防止するため、必ずお守りいただくことを次のように説明しています。

■表示内容を無視して、誤った使いかたをしたときに生じる危害や損害の程度を次の表示で区分し説明しています。

⚠ 危険	誤った扱いをすると、死亡または重傷を負う可能性があり、かつその切迫の度合いが高いと想定される内容を示します。
⚠ 警告	この表示がある項は、「死亡または重症などを負う可能性が想定される」内容です。
⚠ 注意	この表示がある項は、「傷害を負う可能性または物的損害のみが発生する可能性が想定される」内容です。

🚫 この絵表示はしてはいけない「禁止」の内容です。

❗ この絵表示は必ず実行していただく「強制」の内容です。

「注意していただきたいこと」への説明に、このマークを付けています。

⚠ 危険

本製品はリチウムイオン電池を使用しています。必ず下記の注意事項を守って取り扱ってください。

❗ **火中に投入しない。加熱しない。火の近くや直射日光の当たる場所など、高温になるところに置かない。**
火災、感電、けが、故障の原因になります。

❗ **分解・改造をしない。釘を刺したり、踏みつけたり、強い衝撃を与えない。**
破裂・発火・発熱のおそれがあります。
充電池が液漏れして液が目に入ったときは、こすらずに水道水などのきれいな水で十分洗い、ただちに医師の診断を受けてください。液が肌や服に付着したときは、すぐに水道水などのきれいな水で洗い流して、医師にご相談ください。

⚠ 警告

❗ **次の方は医師に相談のうえ使用してください。**
- ペースメーカーなど電磁障害の影響を受けやすい体内植込み型医用電気機器を使用している人
- 悪性腫瘍のある人
- 心臓に障害のある人
- 妊娠している人、出産直後の人
- 金属アレルギーの人
- 糖尿病などによる重度の末梢循環障害からくる知覚障害のある人
- 皮膚に創傷のある人
- 安静を必要とする人
- 体温 38℃以上 (有熱期) の人
  ※例 1：急性炎症症状 (倦怠感、悪寒、血圧変動など) の強い時期
  ※例 2：衰弱している場合
- 骨粗しょう症の人、脊椎の骨折、捻挫、肉離れなど、急性 (疼痛性) 疾患の人
- 背骨に異常のある人または背骨が左右に曲がっている人
- 椎間板ヘルニア症の人
- その他、身体に特に異常を感じているときや、医療機関で治療中の人

🚫 **次の人は使用しないでください。**
- 医師からマッサージを禁じられている人
  ※例：血栓 (塞栓) 症、重度の動脈瘤、急性静脈瘤、各種皮膚炎、皮膚感染症 (皮下組織の炎症を含む。) など

🚫 **取扱説明書に記載の使用方法以外で使用しないでください。また、頭、胸、腹、骨部 (ひじ、ひざなど)、陰部には使用しないでください。**

🚫 **アタッチメントを過度に強く押しつけて使用しないでください。また、本製品専用アタッチメント以外は使用しないでください。**

- 自分で意思表示ができない人、自分で操作できない人に使わせないでください。幼児には使用させたり、遊ばせたりしないでください。幼児の手の届く範囲では使用せず、また置いたり、保管したりしないでください。
  事故やけが、故障の原因となります。万が一、部品を飲み込んだときは、ただちに医師に相談してください。
- 本体の上に立ったり、座ったりして使用しないでください。
- 分解や修理、改造をしないでください。

⚠ 注意

- 1日の使用時間は、10分以内にしてください。また、1ヵ所の連続使用は5分以内にしてください。
- 本製品は必ず手に持って使用してください。
- 使用中、身体に異常を感じたときはただちに使用を中止し、医師に相談してください。
- 使用後は、電源ボタンで動作を止めてください。
- 故障が見つかったら、すぐに使用を止め、電源を切って、販売店またはお客様ご相談窓口に連絡してください。
- 次のようなときは使用しないでください。
  ・疲労が激しいとき　・酒に酔っているとき　・湿疹が生じているとき
- 食前、食後の 1 時間は使用しないでください。
- 使用したまま眠ってしまうと、意図せず同じ箇所を長時間、刺激し続けることになり、肌を傷つけたり、思わぬけがをしたりするおそれがあります。
- こたつやふとんの中、毛布をかぶせて使用しないでください。また、ストーブなどの火気の近くで使用したり、たばこを吸いながら使用しないでください。
- アクセサリーなどの硬いものを着けて使用しないでください。
- 落としたり、強い衝撃をあたえたりしないでください。
- お手入れの際は、シンナー、ベンジン、アルコール、熱湯は使用しないでください。
- 浴室など湿度の高いところ、また水中では使用しないでください。
- 自転車・バイク・自動車などの運転時には使用しないでください。
- 充電挿入口に手や指など身体の一部が触れないようにしてください。
- 充電挿入口に金属類を挿し込まないでください。
- 専用 USB ケーブルを無理に引っ張ったり、曲げたり、ケーブルの上に重いものをのせたりしないでください。
- 専用 USB ケーブルが傷んだり、USB 端子挿入口がゆるいときは使用しないでください。
- トラベル用コンバーターなどの変圧器を使って充電しないでください。
- アクセサリーソケットなどを使って、車内で充電しないでください。
- 濡れた手でケーブルに触らないでください。
- 付属の専用 USB ケーブルは本体の充電以外には使用しないでください。
- 本体が濡れた状態で、充電または使用しないでください。
- 電源ボタンが正常に作動することを確認してからご使用ください。
- はじめてお使いになるときや、長期間使用しなかったときは、取扱説明書に従って操作し、正常に動作することを確認してからお使いください。
- ご使用の前に、本体やアタッチメントに亀裂や割れがないことを確認してからご使用ください。
- 充電時、専用 USB ケーブルは奥まで確実に挿し込んでください。
- 専用 USB ケーブルを本体から抜くときはコードを持たず、必ずコネクターを持って引き抜いてください。
- 3 ヵ月に一度は必ず充電してください。
- 充電中に停電が起きたときは、ただちに充電を中止してください。
- 本製品を廃棄するときは、地方自治体の条例に従ってください。
- 使用にあたっては、取扱説明書をよくお読みになってからご使用ください。また、機器に異常がないか確認してからご使用ください。
- 本体は、次回の使用に支障のないように清潔にして、湿気や温度の高いところ、直射日光のあたるところを避けて、保管してください。

パッケージ内容の確認

ご使用前に、すべてが揃っているかを確認してください。なお、梱包には万全を期していますが、万が一、不足品や本製品のパッケージ内に破損品などがありましたら、速やかにお買い上げの販売店またはテスコムお客様ご相談窓口までご連絡ください。

本体



アタッチメント

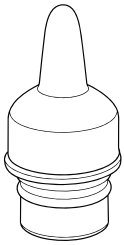

シリコンポインター

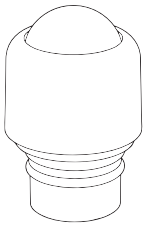

ガラスポインター

簡易取扱説明書



収納袋

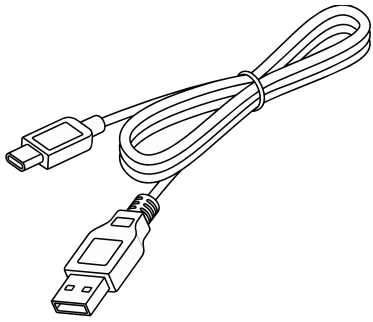

専用 USB 充電ケーブル
(USB-A - USB Type-C)

※ USB 充電器は付属していません。必ず、出力 5V/2A 以上の USB 充電器をご使用ください。

各部の名称

■本体

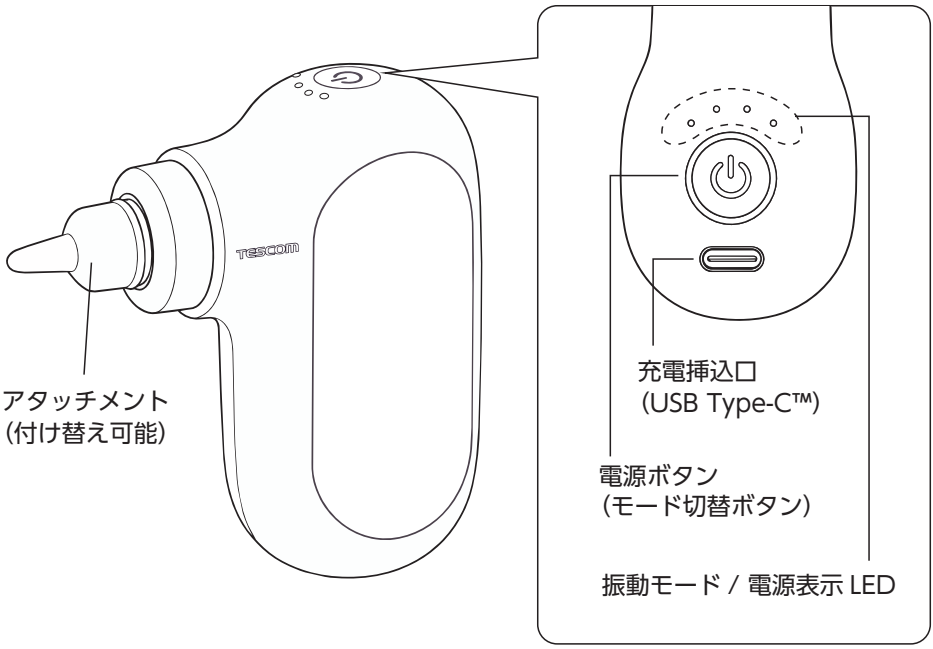

■専用 USB ケーブル

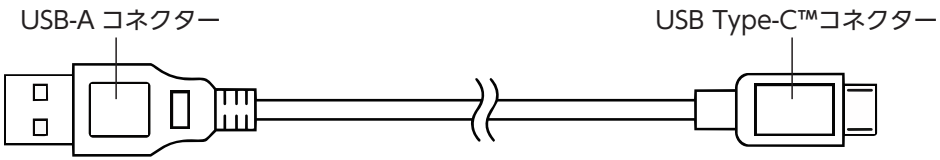

充電する（充電時間：約 2.5 時間）

使いはじめ (購入直後や長時間使用しなかったとき) や使用中に電池がなくなったときは、必ず満充電になるまで充電してください。

1

専用USBケーブルを本体底面のUSB充電ポートに接続する。
USB充電器（市販）に専用USB充電ケーブルを接続する。
正しく接続されると、本体の充電ランプが白色で点滅します。

2

充電が完了すると、充電ランプがすべて点灯します。
充電完了後は、安全のため専用USBケーブルを本体から外してください。
1 回の充電で約 2 時間使用できます（満充電、モード 4、無負荷）

使用時は、動作内容、使用環境により変化します

■電源 / 充電表示 LED

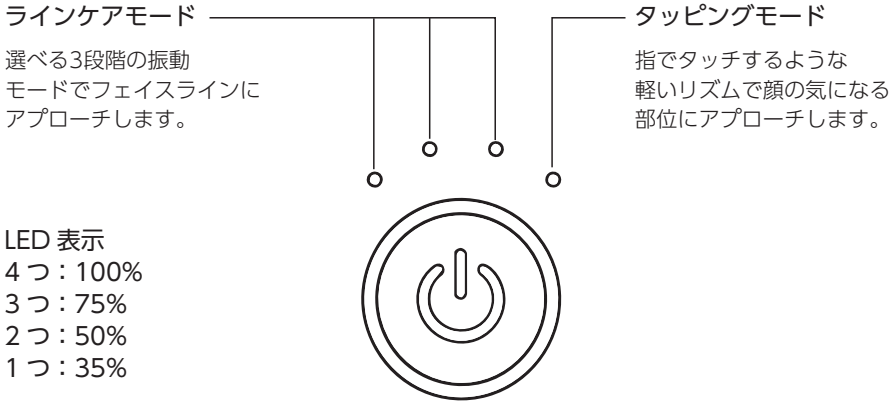

- USB DC 5V2A 以上の出力の USB 充電器を使用してください。
- トラベル用コンバーターなどの変圧器を使って充電すると、発熱や発火のおそれがあります。
- 本体の充電ポート、USB ケーブルが濡れている状態で、充電しないでください。
- 充電中は動作しません。
- 本体を繰り返し充電すると満充電時に使用できる時間が少しずつ短くなります。極度に短くなったら電池の寿命ですが、電池の交換はできません。

使いかた

1

電源がオフになっていることを確認し、アタッチメントを取り付け・取り外してください

取り付け

ポインターの取り付けはベース部を持ち、駆動部にまっすぐはめ込みます。

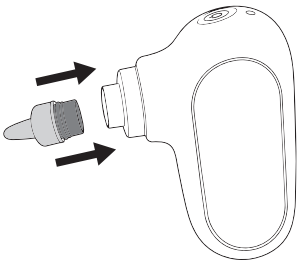

取り外し

ポインターを取り外すときは、まっすぐ引き抜きます。シリコンポインターを取り外すとき、ポインター先端を引っ張らないでください。

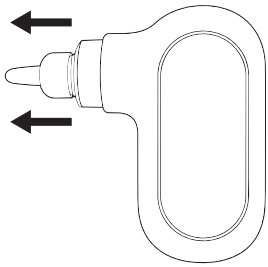

2

電源を入れる
電源ボタンを3秒間長押しすると振動が開始されます。

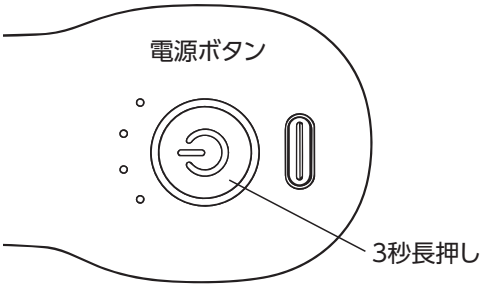

3

動作中に電源ボタンを短押しすると、モードを切り替えることができます。
※電源を入れたときは、常に「ラインケアモード」で開始します。

・電源（モード切替）ボタンを押すたびに、下記のように切り替わります

[ラインケアモード]
モード1：1600rpm
モード2：2000rpm
モード3：2400rpm

[タッピングモード]
モード4：800rpm

4

本製品を身体の気になる部分に当てる。
当て方と注意事項、おすすめ部位はP.9参照。
※誤って本体を落としてけがをしないように、しっかりと手で持ってください。

1日の使用時間は10分以内を目安にしてください（5分オフタイマー機能付）
また、1か所の連続使用は5分以内を目安としてください。

5

電源を切る
電源ボタンを3秒間長押しすると電源が切れます。
※使い始めから5分経つと、自動的に電源が切れます。

- 温度や湿度の高いところや、直射日光のあたるところ、幼児の手が届くところには置かないでください。
- アタッチメントを身体に強く押し当てるなどして振動部に負荷をかけると、安全のため振動が停止します。身体に当てる際は強く押し当てないようにしてください。

おすすめの使用部位



「肌への当て方と注意事項」
ご使用前に手の平などで振動の強さや当て方をお試しください。
＊首、肩、身体に使用する場合も、1 か所の使用時間は 5 分を超えないようにしてください。
＊異常を感じたときは直ちに使用をやめてください。
＊頭部や顔などの骨部まわり、関節部位、眼の周りには使用しないでください。

■ラインケアモード

くいしばりで表情が硬い方
耳前から咬筋中央部へ



首回りの緊張でフェイスラインがすっきりしにくい方
耳下から胸鎖乳突筋



■タッピングモード

頬回りの緊張で表情が硬い方
小鼻横から頬下の小頬骨筋へ



口元の緊張で表情が硬い方
口角横から笑筋中央部へ



お手入れについて

お手入れ前に必ず電源を切ってください。

- 本体、アタッチメントは、乾いたやわらかい布で汚れを拭き取ってください。
  汚れがひどいときは、水をひたしたやわらかい布をよく絞って拭き、その後、乾いた布で軽く拭いてください。

- 本体内部、充電ポート、USB ケーブルに水などが入らないように注意してください。
- シンナー、ベンジン、アルコール、熱湯は使用しないでください。
  変色、変形の原因になります。

保管のしかた

- 下記の場所には保管しないでください。
  –直射日光のあたる場所
  –高温、多湿、水気の近く、ホコリが多い場所
  –振動の多い場所
  –化学薬品の保管場所や腐食性ガスが発生する場所
- 幼児の手が届かない場所に置いてください。
- 長時間ご使用にならないときは、満充電の状態でできるだけ常温 (10 ～ 30℃) で保管してください。
- 3 ヵ月に一度は充電してください。完全放電 (電池残量が 0 のまま放置した状態) になるとご使用できません。



廃棄するときは

■リチウムイオン電池のリサイクルについてのお願い

Li-ion 00

- 本製品は、リチウムイオン電池を内蔵しています。リチウムイオン電池はリサイクルすることができる大切な資源ですので、リサイクルにご協力をお願いいたします。本製品を廃棄するときは、お住まいの市区町村の指導に従ってください。
- 廃棄するときは、電池を分解しないでください。
- 本製品は、一般家庭ごみとして廃棄しないでください。
- 廃棄されたリチウムイオン電池が、ごみ収集車などで破壊されてショートし、発火、発熱の原因になります。

こんなときは

こんなとき	原因	対処のしかた
電源が入らない	電源ボタンを約3秒間長押ししていない	電源ボタンを約3秒間長押ししてください➡P.7
	電池の充電が不十分または、充電が切れている	充電を行ってください➡P.6
	電池の充電中	電池の充電が終了してから、専用 USB ケーブルを抜いてご使用ください➡P.6
		充電を行ってください。 それでも動作しない場合は、ご使用を中止して、販売店またはテスコムお客様ご相談窓口にご連絡ください➡P.13。
電源が切れない	電源ボタンを約3秒間長押ししていない	電源ボタンを約3秒間長押ししてください➡P.8
電源がすぐに切れる 使用中に電源が切れる	電池の充電が不十分または、充電が切れている	電源を切り、充電を行ってください➡P.6
充電できない	専用 USB ケーブルが抜けている	専用 USB ケーブルを接続してください➡P.6
	長期間放置し、電池が完全放電した	ご使用できません。完全放電しないように 3ヵ月に一度、充電してください
使用中に動作が止まる	身体に強く押し当てている	身体に当てる際は強く押し当てないようにしてください➡P.9 モーター保護のため、強く押し当てると動作を止める仕様です
モーター音が大きい		構造上のもので機能などに影響はありません

以上のことをお調べになり、直らない場合や、その他の異常・故障がある場合は、ご自分で修理せずに、お買い上げの販売店またはテスコムお客様ご相談窓口までご連絡ください。

基本仕様

販売名	SKIN TAP
型番	HCB-STT01WH
定格電源	DC 5V/2A
バッテリー	DC 7.4V/580mAh
充電時間	約 2.5 時間※1
動作可能時間	約 2 時間（満充電、モード 4 使用時、無負荷※2）
タイマー	5 分
振動回数	【ラインケアモード】 モード 1：1600rpm、モード 2：2000rpm、モード 3：2400rpm 【タッピングモード】 モード 4：800rpm
コネクター形状	USB Type-C™ ポート
材質	本体：ABS アタッチメント：シリコン、ガラス
本体サイズ	幅約90×奥行36×高さ65mm（本体のみ）
付属品	本体、簡易取扱説明書、シリコンポインター、ガラスポインター、 専用 USB 充電ケーブル、収納袋
使用温度	5～40℃
保管温度	5～40℃
生産国	中国

※ 1 使い切った電池を満充電する場合の目安。
※ 2 動作内容、使用環境により変化します。

アフターサービス

❶ 保証書について ／保証期間はお買い上げ日より 1 年間です。

本製品には商品の保証書が付いています。保証書はお買い上げ販売店で「販売店名・お買い上げ日」などの記入または販売証明書などの発行をご確認の上、内容をよくお読みの後、大切に保管してください。

❷ 修理を依頼されるとき

- ●保証期間中は商品に保証書または販売証明書などご購入日のわかるものを添えてお買い上げ販売店にご持参ください。保証書の記載内容にそって修理いたします。
- ●保証期間が過ぎているときはお買い上げ販売店にご相談ください。
  修理により使用できる場合は、お客様のご要望により有料修理いたします。

❸ 補修用性能部品の保有期間

当社では、この商品の補修用性能部品（商品の機能を維持するために必要な部品）の保有期間は製造打ち切り後6年としております。万一、何らかの理由で保有期間満了後に無料修理対象期間がある場合は、無料修理規定にそって対応いたします。

❹ ご使用中にふだんと変わった状態になったとき

ただちにご使用を中止し、お買い上げ販売店に点検・修理をご依頼ください。お客様ご自身での分解修理は危険ですのでおやめください。分解後は当社無料修理が受けられなくなります。

❺ アフターサービスについてご不明な点があるとき

お買い上げ販売店にお問い合わせください。

- ●ご転居により、お買い上げ販売店のアフターサービスを受けられなくなる場合は、事前に販売店にご相談ください。
- ●ご贈答品や譲渡品などで、お買い上げ販売店のアフターサービスを受けられない場合は、下記の「お客様ご相談窓口」にお問い合わせください。

テスコムお客様ご相談窓口

受付時間：9 時～17 時
（土・日・祝日・当社休業日を除く）

〒 390-1242 長野県松本市和田 4217-1

FAX 0263-40-3840

●ホームページからのお問い合わせ
お問い合わせはチャットボットが便利です。
URL ▶ https://www.tescom-japan.co.jp/support/

●修理についてのお問い合わせ
通話無料 **0120-343-122**

●その他のお問い合わせ
通話無料 **0120-106-018**

●部品・消耗品ご購入について
テスコム製品取扱店および右記QRからご購入いただけます。

この製品には、リサイクル可能な部品が含まれています。廃棄の際は、お住まいの地域の条例などに従ってください。

愛情点検	★長年ご使用のSKIN TAPの点検を！			
	ご使用の際このような症状はありませんか?	●専用USB充電ケーブル、USB充電器が異常に熱くなる ●こげくさい臭いがする ●製品の一部に割れ、ゆるみなどがある ●その他、異常や故障がある	▶ ご使用中止	このような症状のときは、故障や事故防止のため、電源をオフにして、専用 USB充電ケーブルを抜いてください。その後で、お買い上げの販売店またはテスコムお客様ご相談窓口までご連絡ください。

〈無料修理規定〉

1. お買い上げ日から保証期間中に、取扱説明書、本体ラベルなどの注意書に従った正常な使用状態で故障した場合には、商品と保証書または販売証明書などをご持参・ご提示の上、お買い上げ販売店にご相談ください。本書記載内容に基づき無料修理いたします。
2. 保証期間内でも次のような場合には有料修理となります。
   ①使用上の誤り、改造や不当な修理による故障または損傷。
   ②お買い上げ後の落下、引っ越し、輸送などによる故障または損傷。
   ③火災、地震、水害、落雷などの天災もしくは公害や異常電圧などの外部要因による故障または損傷。
   ④業務用としてや共有施設での使用、車両、船舶への搭載など一般家庭用以外に使用された場合の故障または損傷。
   ⑤電源コードやモーターの有寿命部品および、付属品や消耗品の自然摩耗、消耗、経年劣化などによる製品の不具合。
   ⑥お客様のご使用環境や維持・管理方法に起因して生じた故障および損傷の場合。
   （例：電源コードの巻きつけなどによる断線、吸い込み口の破損・目詰まり、毛髪・ホコリの吸い込み・侵入、動物毛の侵入および動物による損傷など）
   ⑦保証書の提示がない場合。
   ⑧保証書にお買い上げ日、お客様名、販売店名の記入のない場合あるいは字句を書き換えられた場合。
3. ご転居の場合は事前にお買い上げ販売店にご相談ください。
4. 通信販売やご贈答品・譲渡品などでお買い上げ販売店に修理を依頼されることができない場合は、「お客様ご相談窓口」にお問い合わせください。なお、譲渡品や転売品（新品購入を含む）などの場合、最初にご購入されたお客様の保証期間が適用されます。
5. 製品の状態やその他の事情により、修理に代えて製品交換で対応する場合がありますのでご了承ください。
6. 本書に基づき無料修理（製品交換を含む対応）を行った製品の保証期間は、最初のご購入時の保証期間が適用されます。
7. 本書は日本国内においてのみ有効です。（This warranty is valid only in Japan.）
8. 保証書は再発行いたしませんので紛失しないよう大切に保管してください。

テスコム電機株式会社 www.tescom-japan.co.jp
工場／長野県松本市和田4217ー1

SKIN TAP
HCB-STT01WH
取扱説明書
2026 年 11 月　第1版
テスコム電機株式会社

• 本書の著作権は、テスコム電機株式会社が保有しています。
• 本書の内容の一部または全部を無断で複製/転載することを禁止させていただきます。
• 本書の内容に関するご意見、ご質問がございましたら、テスコムお客様ご相談窓口までご連絡願います。
• 本製品の仕様および外観は、製品の改良のため予告なしに変更する場合があります。
• 本製品を使用したことによる他の機器の故障や不具合などにつきましては、責任を負いかねますのでご了承ください。
• 本製品のうち、戦略物資または役務に該当するものの輸出にあたっては、外為法に基づく輸出または役務取引許可が必要です。
• USB Type-C and USB-C are trademarks of USB Implementers Forum.
• その他本書に記載されている会社名・製品名などは、一般に各社の商標または登録商標です。